

**J.LEAGUE**

**2008 Jリーグ  
スタジアム観戦者  
調査報告書**

**2009年1月**

**社団法人日本プロサッカーリーグ**

# 目次

## 目次

|                                    |    |
|------------------------------------|----|
| 調査の概要                              | 1  |
| 年齢                                 | 2  |
| 平均年齢・年齢分布(クラブ別)                    | 3  |
| 平均年齢(昨年比較)                         | 4  |
| J1年齢分布(昨年比較)                       | 5  |
| J2年齢分布(昨年比較)                       | 6  |
| 性別                                 | 7  |
| J1性別(昨年比較)                         | 8  |
| J2性別(昨年比較)                         | 9  |
| 観戦頻度(2007シーズン実績)                   | 10 |
| 観戦頻度(2006/2007比較)                  | 11 |
| 平均観戦頻度(2007シーズン実績・クラブ別)            | 12 |
| 平均観戦頻度(2006/2007比較)                | 13 |
| J1観戦頻度分布(2006/2007比較)              | 14 |
| J2観戦頻度分布(2006/2007比較)              | 15 |
| 同伴者                                | 16 |
| J1同伴者(昨年比較)                        | 17 |
| J2同伴者(昨年比較)                        | 18 |
| 平均同伴者数・同伴者数分布(クラブ別)                | 19 |
| 平均同伴者数(昨年比較)                       | 20 |
| J1同伴者数分布(昨年比較)                     | 21 |
| J2同伴者数分布(昨年比較)                     | 22 |
| 平均アクセス時間・アクセス時間分布(クラブ別)            | 23 |
| 平均アクセス時間(昨年比較)                     | 24 |
| J1アクセス時間分布(昨年比較)                   | 25 |
| J2アクセス時間分布(昨年比較)                   | 26 |
| 居住地(活動区域・市区郡町村内訳)                  | 27 |
| J1居住地(活動区域, 昨年比較)                  | 28 |
| J2居住地(活動区域, 昨年比較)                  | 29 |
| 情報入手経路                             | 30 |
| 情報入手経路(クラブ別)                       | 31 |
| チケット入手方法                           | 32 |
| チケット入手方法(前ページ「その他」のうち自由記述で回答されたもの) | 33 |
| シーズンチケットの購入理由                      | 34 |
| チケットに関する情報の入手経路                    | 35 |
| チケット情報の得やすさの満足度                    | 36 |
| チケット購入の手順の満足度                      | 37 |
| 観戦の動機やきっかけ                         | 38 |
| 観戦の動機やきっかけ(昨年比較・クラブ別)              | 39 |
| スタジアム観戦についての勧誘行動                   | 40 |
| スタジアム観戦についての被勧誘行動                  | 41 |
| 観戦歴                                | 42 |

# 調査の概要

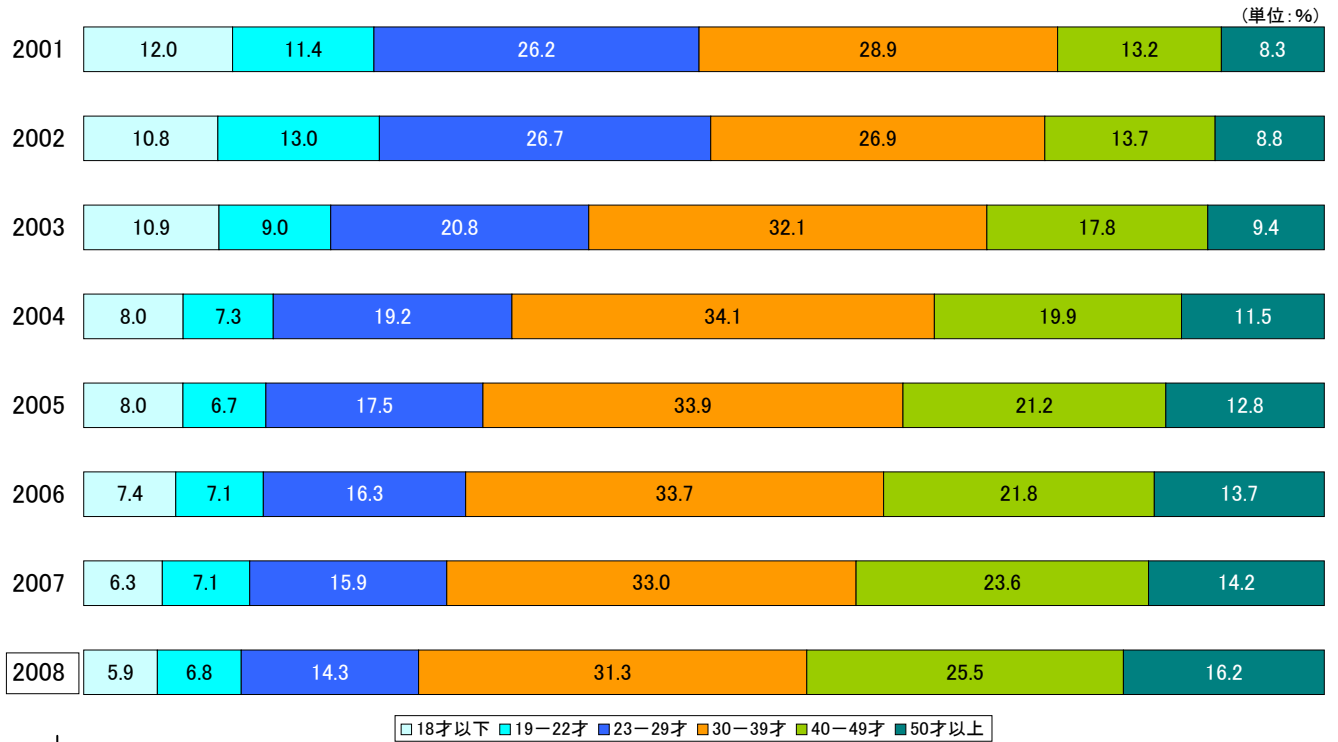
|      |  |                              |  |
|------|--|------------------------------|--|
| 調査時期 | 2008年6月8日～10月5日  |                              |  |
| 調査対象 | スタジアム観戦者、11歳以上男女個人   |                              |  |
| 調査方法 | スタジアム内における集合配布法を用いた質問紙調査法  |                              |  |
| 回収状況 | 有効回収数 14,479票(J1:8,156票 J2:6,323票)   |                              |  |
| 協力   | 筑波大学・人間総合科学研究科・准教授<br>早稲田大学・スポーツ科学学術院・教授<br>大阪体育大学・体育学部・准教授<br>筑波大学・人間総合科学研究科・准教授    | 仲澤 真<br>原田宗彦<br>藤本淳也<br>高橋義雄 |  |
| 実査協力 | 仙台大学・スポーツ科学研究科・准教授<br>日本文理大学・経営経済学部・講師<br>びわこ成蹊スポーツ大学・競技スポーツ学科・准教授<br>徳島大学・総合科学部・准教授 | 永田秀隆<br>竹田隆行<br>松岡宏高<br>長積 仁 |  |

|        | 対象クラブ | 節     | 開催日   | 対戦クラブ | スタジアム | キックオフ時刻 | 天候     | 入場者数   | 配布数   | 有効回収数 |               | 有効回収率 |
|--------|-------|-------|-------|-------|-------|---------|--------|--------|-------|-------|---------------|-------|
|        |       |       |       |       |       |         |        |        |       | 有効回収数 | ホームクラブ<br>応援者 |       |
| J1リーグ戦 | 札幌    | 25    | 9月20日 | 千葉    | 札幌厚別  | 14:06   | 晴      | 9,018  | 500   | 313   | 292           | 62.6  |
|        | 鹿島    | 27    | 9月28日 | 清水    | カシマ   | 15:05   | 曇      | 15,481 | 417   | 416   | 374           | 99.8  |
|        | 浦和    | 24    | 9月13日 | 大分    | 埼玉    | 14:04   | 晴      | 45,831 | 412   | 410   | 394           | 99.5  |
|        | 大宮    | 28    | 10月4日 | 柏     | NACK  | 18:04   | 晴      | 10,440 | 465   | 421   | 344           | 90.5  |
|        | 千葉    | 24    | 9月14日 | 東京V   | フクアリ  | 19:00   | 晴      | 15,353 | 407   | 405   | 377           | 99.5  |
|        | 柏     | 15    | 7月6日  | G大阪   | 柏     | 19:04   | 曇一時雨   | 10,726 | 416   | 409   | 382           | 98.3  |
|        | FC東京  | 14    | 6月29日 | 千葉    | 味スタ   | 16:04   | 雨      | 27,976 | 420   | 418   | 368           | 99.5  |
|        | 東京V   | 15    | 7月5日  | 千葉    | 味スタ   | 18:00   | 曇      | 10,069 | 396   | 381   | 284           | 96.2  |
|        | 川崎FM  | 25    | 9月20日 | FC東京  | 等々力   | 19:03   | 曇      | 20,729 | 395   | 392   | 343           | 99.2  |
|        | 横浜FM  | 14    | 6月28日 | 磐田    | 日産ス   | 19:05   | 曇      | 27,549 | 417   | 412   | 303           | 98.8  |
|        | 新潟    | 26    | 9月23日 | 神戸    | 東北電ス  | 14:05   | 曇      | 32,208 | 1,000 | 912   | 836           | 91.2  |
|        | 清水    | 26    | 9月23日 | 東京V   | 日本平   | 14:03   | 晴      | 15,206 | 448   | 447   | 414           | 99.8  |
|        | 磐田    | 27    | 9月28日 | 新潟    | ヤマハ   | 16:04   | 曇      | 14,241 | 484   | 474   | 411           | 97.9  |
|        | 名古屋   | 20    | 8月9日  | FC東京  | 瑞穂陸   | 19:03   | 晴      | 12,269 | 500   | 477   | 380           | 95.4  |
|        | 京都    | 27    | 9月27日 | 千葉    | 西京極   | 19:03   | 曇      | 13,939 | 500   | 420   | 311           | 84.0  |
|        | G大阪   | 24    | 9月13日 | 名古屋   | 万博    | 19:03   | 曇      | 19,627 | 500   | 483   | 379           | 96.6  |
|        | 神戸    | 15    | 7月5日  | 大宮    | ホームスタ | 19:03   | 晴時々曇   | 9,172  | 500   | 469   | 347           | 93.8  |
| 大分     | 16    | 7月12日 | 浦和    | 九石ド   | 18:05 | 曇一時晴    | 28,214 | 500    | 497   | 423   | 99.4          |       |
| J1計    |       |       |       |       |       |         |        |        | 8,677 | 8,156 | 6,962         | 94.0  |

|        | 対象クラブ | 節  | 開催日   | 対戦クラブ | スタジアム | キックオフ時刻 | 天候     | 入場者数   | 配布数    | 有効回収数  |               | 有効回収率 |
|--------|-------|----|-------|-------|-------|---------|--------|--------|--------|--------|---------------|-------|
|        |       |    |       |       |       |         |        |        |        | 有効回収数  | ホームクラブ<br>応援者 |       |
| J2リーグ戦 | 仙台    | 30 | 8月10日 | 広島    | ユアスタ  | 19:04   | 晴      | 18,445 | 421    | 414    | 368           | 98.3  |
|        | 山形    | 35 | 9月14日 | 広島    | NDスタ  | 16:03   | 曇時々晴   | 14,392 | 400    | 385    | 315           | 96.3  |
|        | 水戸    | 39 | 10月5日 | 岐阜    | 笠松    | 13:04   | 晴      | 2,517  | 351    | 350    | 287           | 99.7  |
|        | 草津    | 36 | 9月20日 | 福岡    | 正田スタ  | 13:03   | 晴      | 2,820  | 422    | 367    | 287           | 87.0  |
|        | 横浜FC  | 20 | 6月15日 | 岐阜    | ニッパ球  | 16:03   | 曇      | 3,843  | 417    | 415    | 351           | 99.5  |
|        | 湘南    | 35 | 9月14日 | 横浜FC  | 平塚    | 19:03   | 曇      | 8,857  | 500    | 481    | 388           | 96.2  |
|        | 甲府    | 18 | 6月8日  | 草津    | 小瀬    | 13:03   | 曇      | 10,110 | 410    | 410    | 386           | 100.0 |
|        | 岐阜    | 35 | 9月15日 | C大阪   | 長良川   | 15:04   | 雨      | 4,639  | 423    | 403    | 293           | 95.3  |
|        | C大阪   | 24 | 7月6日  | 鳥栖    | 長居    | 18:04   | 曇後一時晴  | 6,118  | 500    | 403    | 299           | 80.6  |
|        | 広島    | 39 | 10月4日 | 湘南    | 広島ビ   | 14:04   | 晴後薄曇   | 12,553 | 480    | 415    | 370           | 86.5  |
|        | 徳島    | 38 | 9月27日 | 愛媛    | 鳴門大塚  | 16:06   | 曇時々晴   | 11,897 | 500    | 452    | 323           | 90.4  |
|        | 愛媛    | 28 | 7月30日 | 徳島    | ニスタ   | 19:04   | 晴一時曇   | 7,809  | 500    | 475    | 346           | 95.0  |
|        | 福岡    | 31 | 8月16日 | 熊本    | レバスタ  | 19:03   | 曇一時晴   | 9,076  | 500    | 467    | 363           | 93.4  |
|        | 鳥栖    | 28 | 7月26日 | 甲府    | 佐賀    | 19:03   | 曇一時雨後晴 | 5,621  | 500    | 474    | 356           | 94.8  |
|        | 熊本    | 39 | 10月5日 | 徳島    | 熊本    | 13:03   | 雨時々曇   | 3,774  | 500    | 412    | 353           | 82.4  |
| J2計    |       |    |       |       |       |         |        |        | 6,824  | 6,323  | 5,085         | 92.7  |
| 合計     |       |    |       |       |       |         |        |        | 15,501 | 14,479 | 12,047        | 93.4  |

# 年 齢

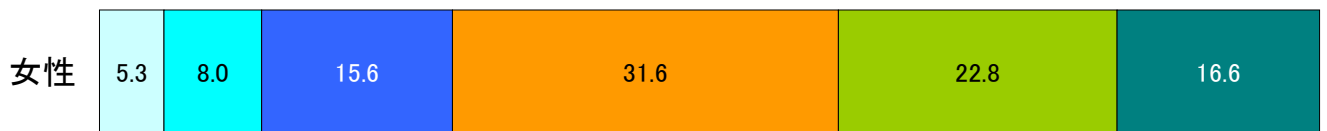
## 年齢分布の推移(リーグ全体)



集計対象: 全回答者(2008 n=14,281/2007 n=12,823/2006 n=12,806/2005 n=12,885/2004 n=11,993/2003 n=11,663/2002 n=19,270/2001 n=7,390)

(単位:%)

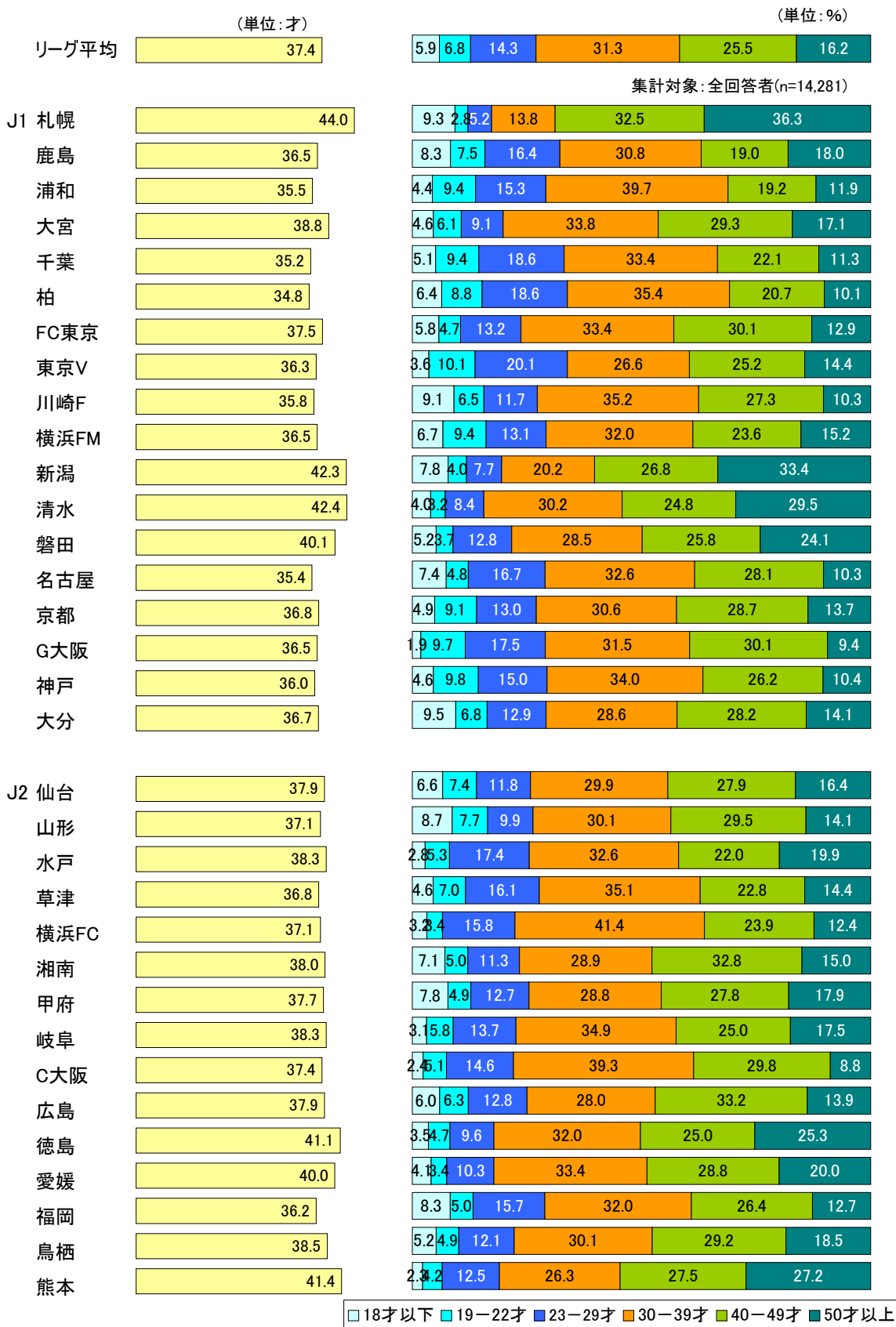
## 年齢分布(2008,男女別)



18才以下  19-22才  23-29才  30-39才  40-49才  50才以上

集計対象: 全回答者(n=14,270)

## 平均年齢・年齢分布(クラブ別)



# 平均年齢(昨年比較)

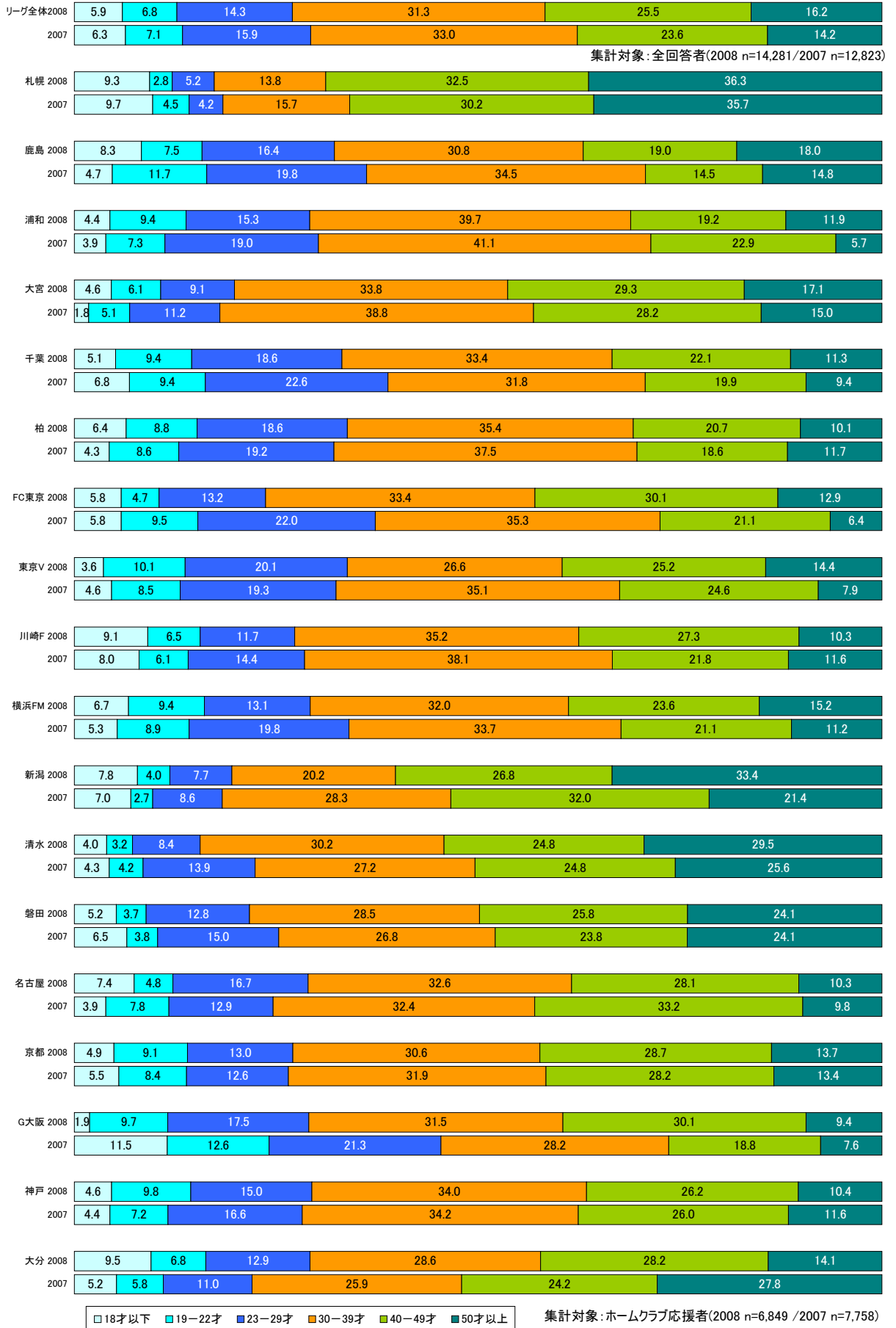
(単位:才)



集計対象: ホームクラブ応援者(2008 n=11,888/2007 n=10,386)  
 \*: 岐阜、熊本は2008シーズンよりJ2リーグに所属

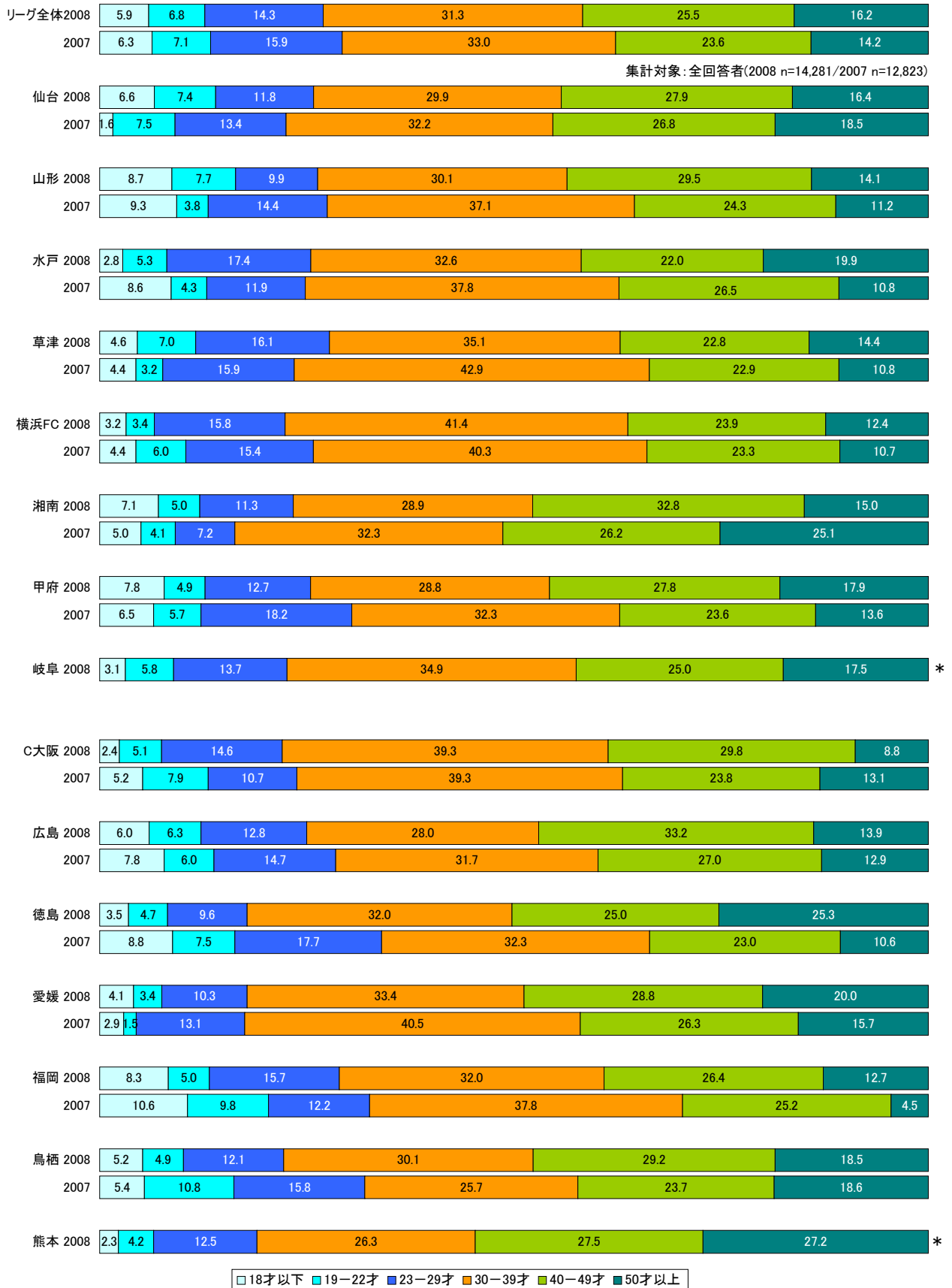
# J1 年齢分布(昨年比較)

(単位:%)



## J2 年齢分布(昨年比較)

(単位: %)



\*: 岐阜、熊本は2008シーズンよりJ2リーグに所属

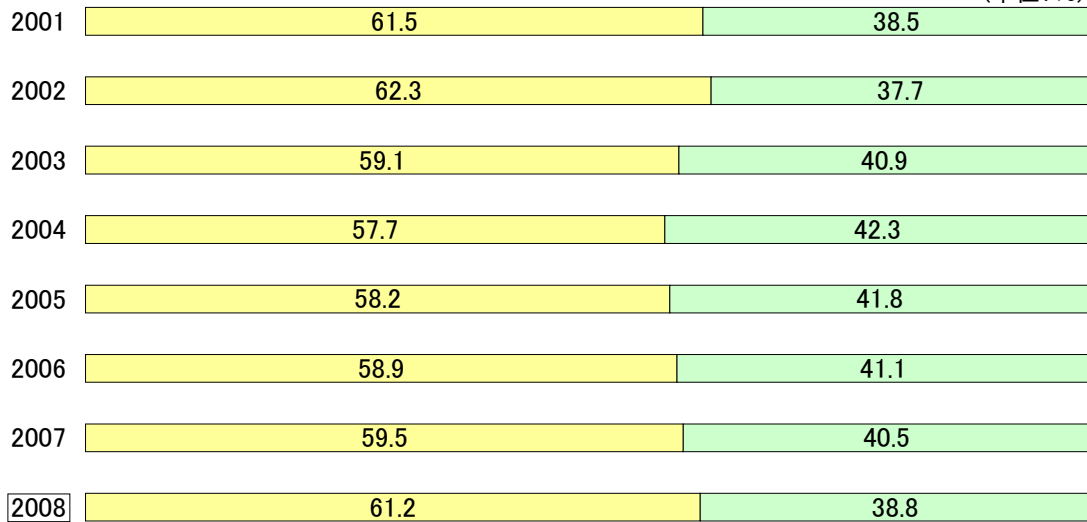
集計対象: ホームクラブ応援者(2008 n=5,039/2007 n=5,065)



# 性別

## 性別

(単位: %)

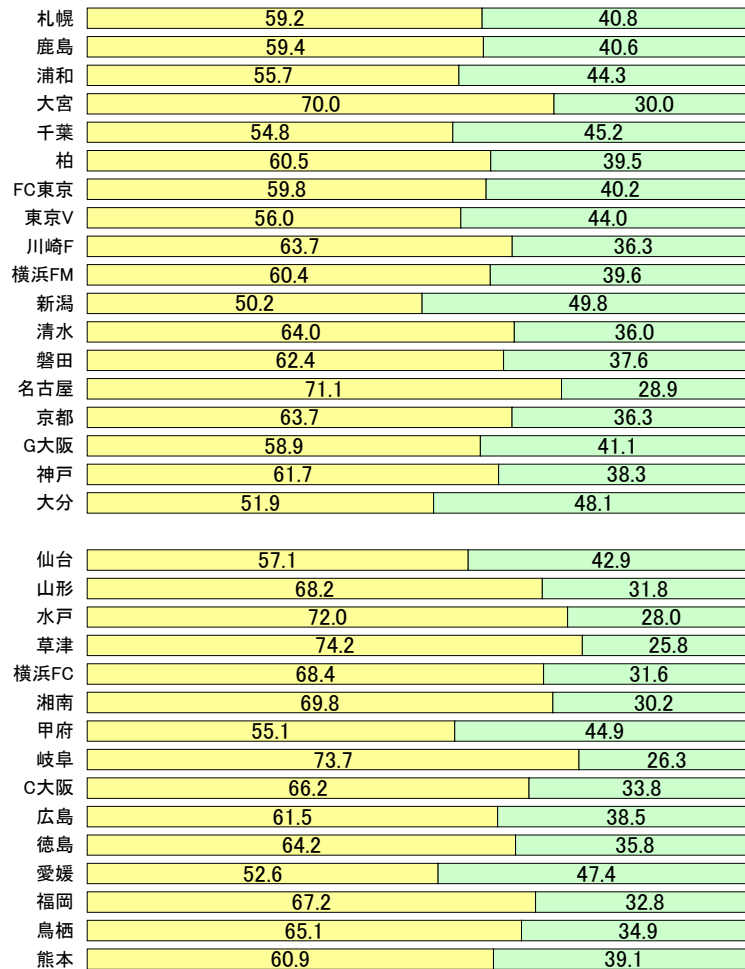


□ 男性 □ 女性

集計対象: 全回答者(2008 n=14,452/2007 n=12,973/2006 n=12,937/2005 n=13,003/2004 n=12,131/2003 n=11,633/2002 n=19,270/2001 n=7,390)

## 性別(クラブ別)

(単位: %)

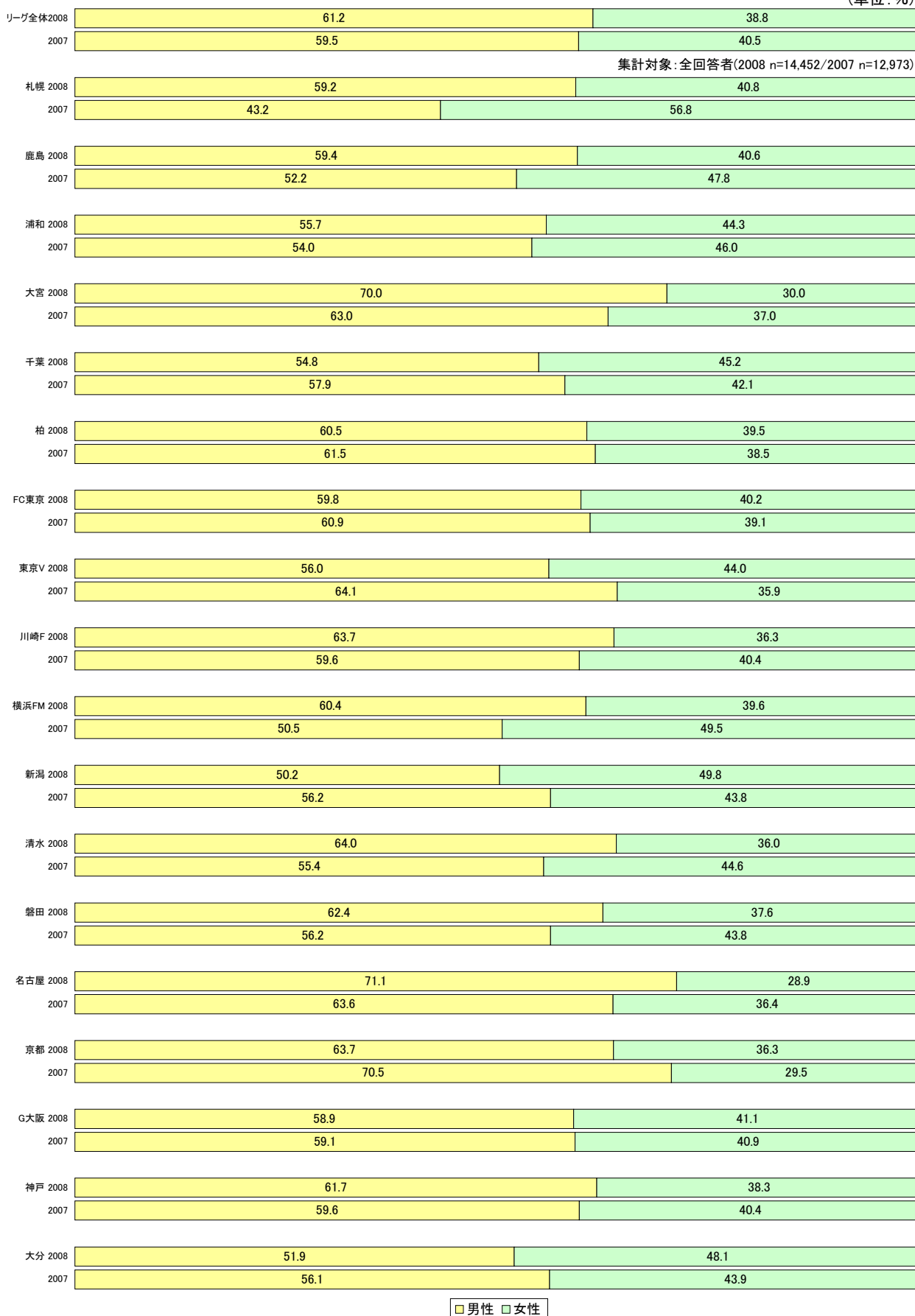


□ 男性 □ 女性

集計対象: ホームクラブ応援者(n=12,020)

# J1 性別(昨年比較)

(単位: %)

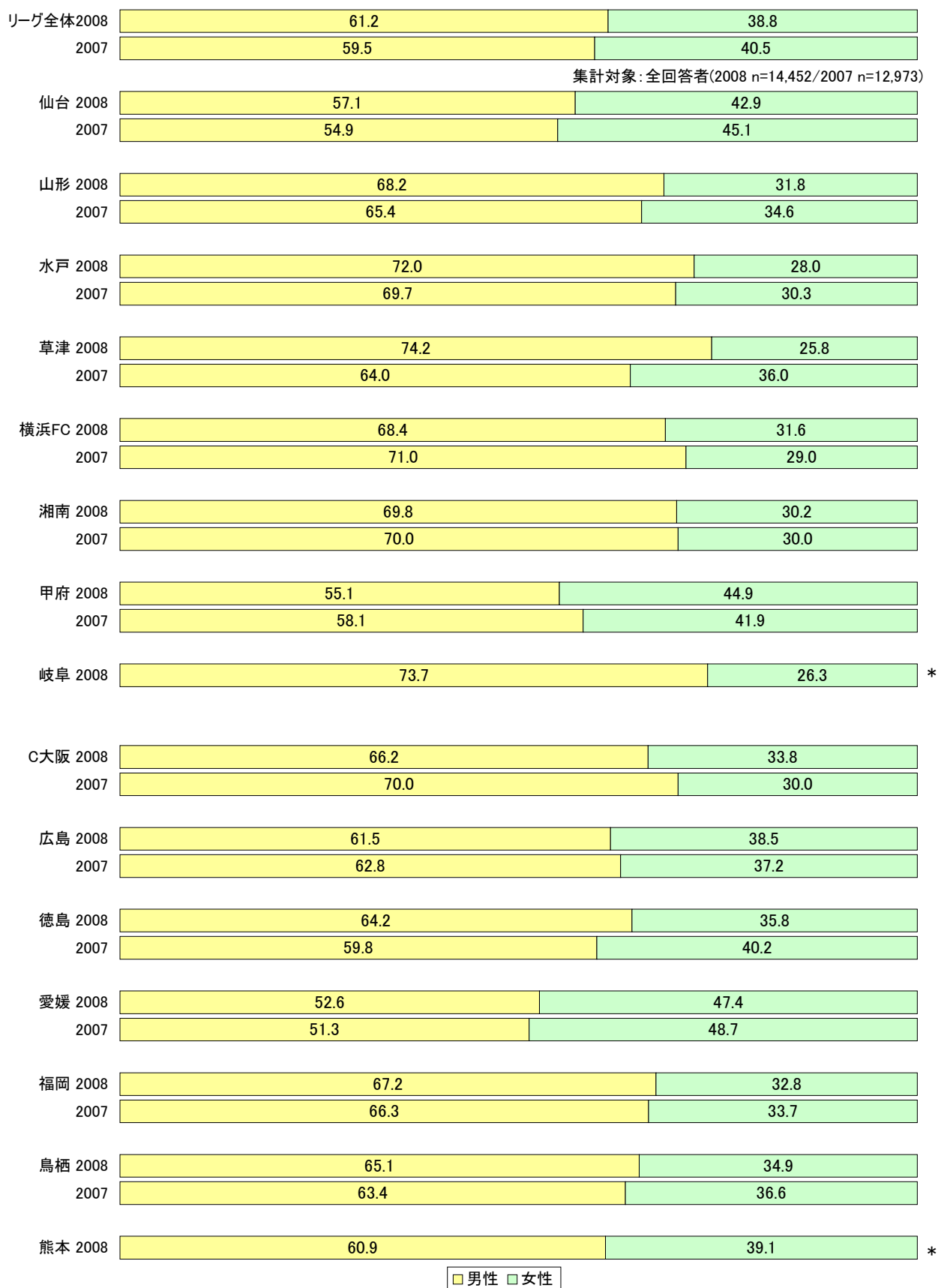


□ 男性 □ 女性

集計対象: ホームクラブ応援者(2008 n=6,941/2007 n=6,685)

## J2 性別(昨年比較)

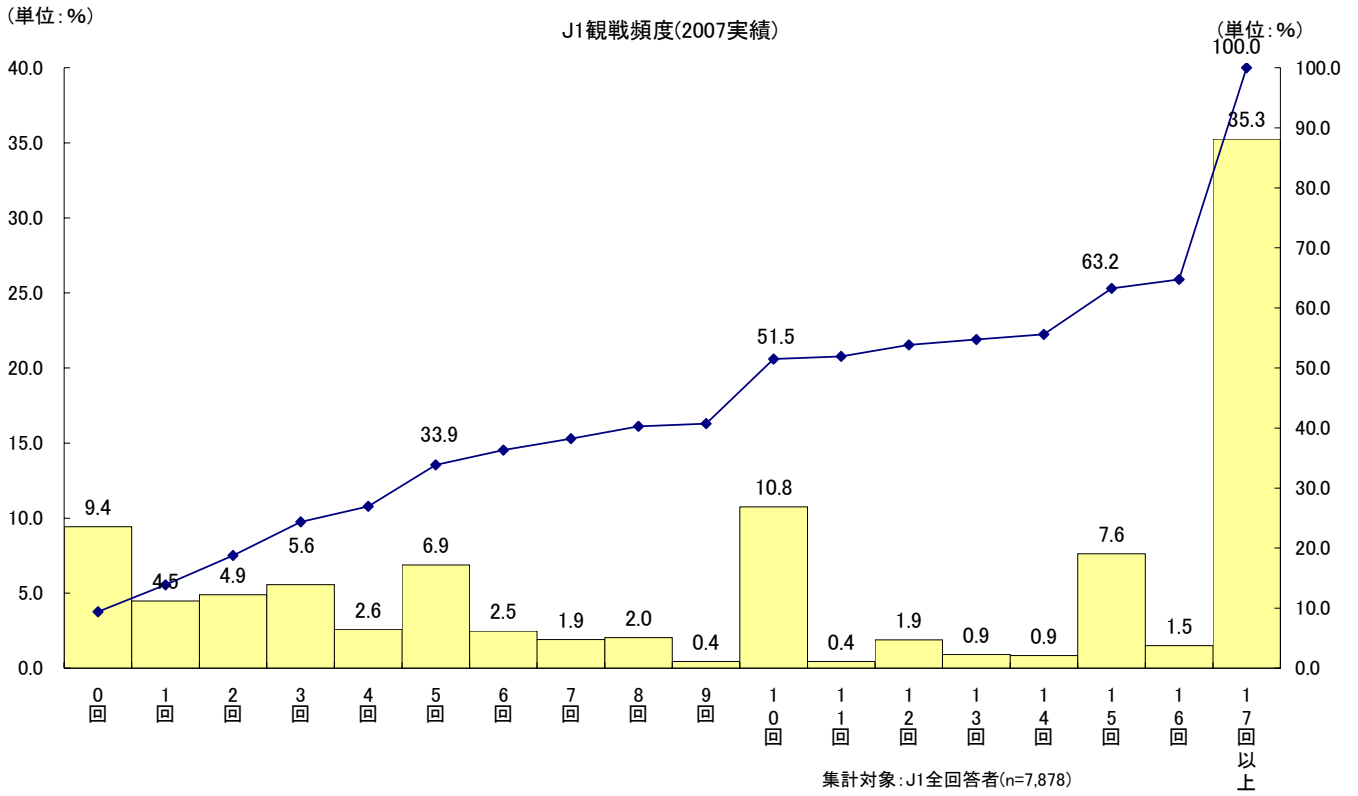
(単位: %)



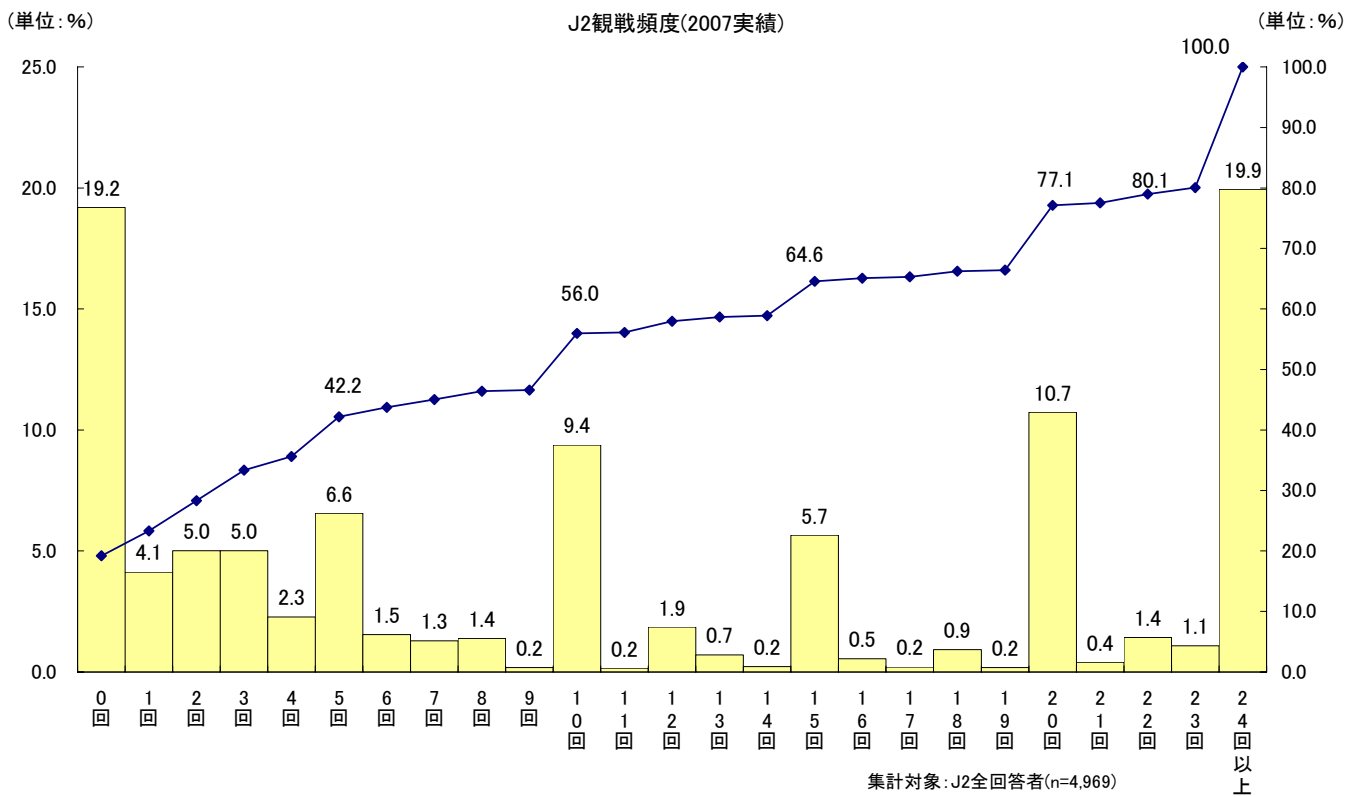
\*: 岐阜、熊本は2008シーズンよりJ2リーグに所属

集計対象: ホームクラブ応援者(2008 n=5,079/2007 n=3,820)

## 観戦頻度(2007 シーズン実績\*)



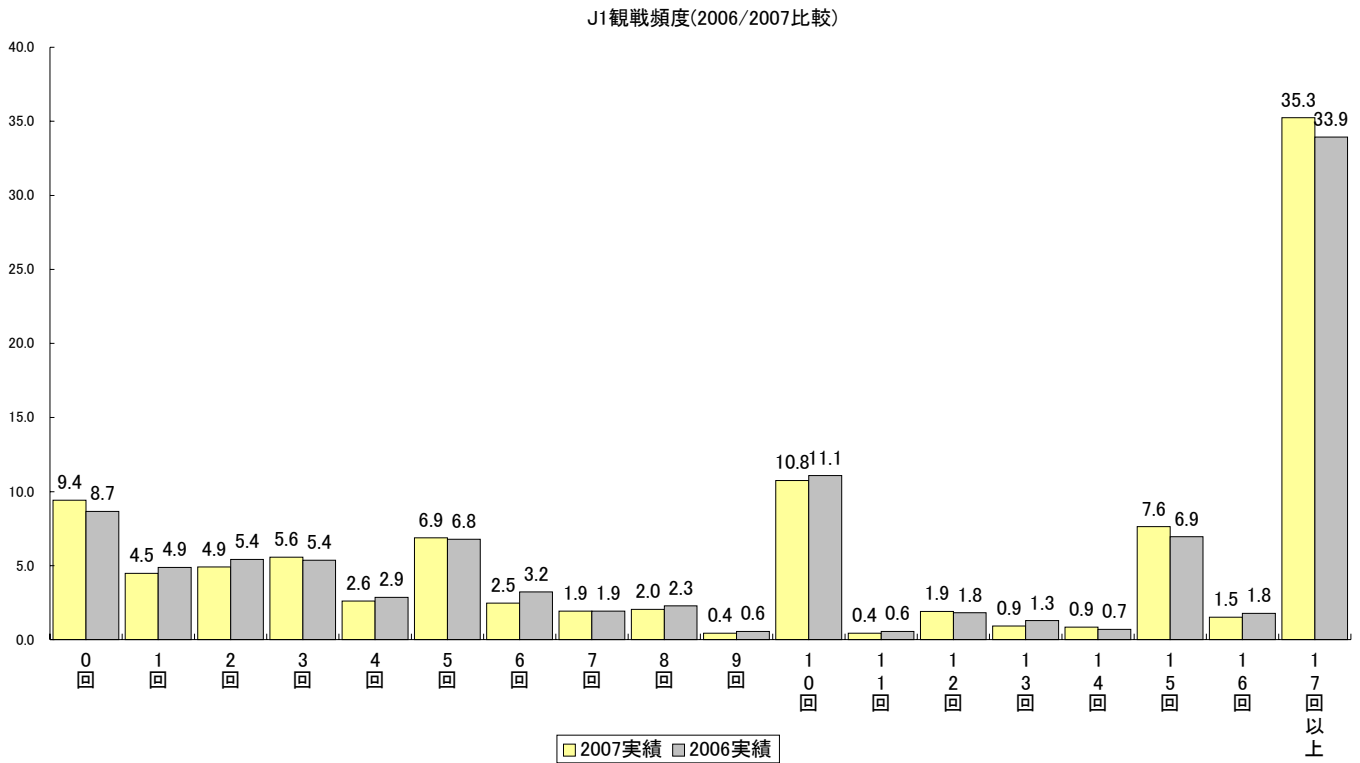
\*: 昨シーズン(2007)の観戦実績についての設問



\*: 昨シーズン(2007)の観戦実績についての設問

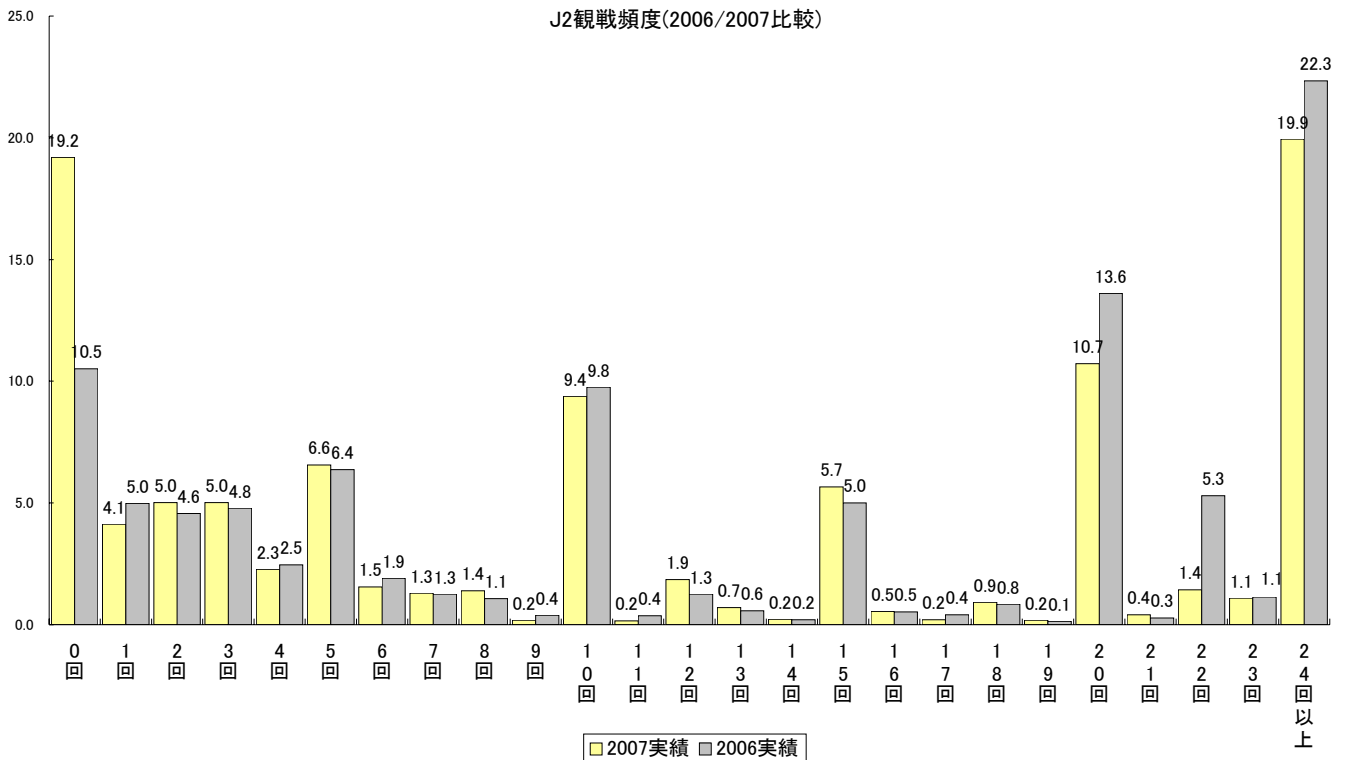
# 観戦頻度(2006/2007 比較\*)

(単位: %)



\* : 今シーズンの調査対象による昨シーズン(2007)の観戦実績と、2007シーズンの調査対象による2006シーズンの観戦実績を比較した

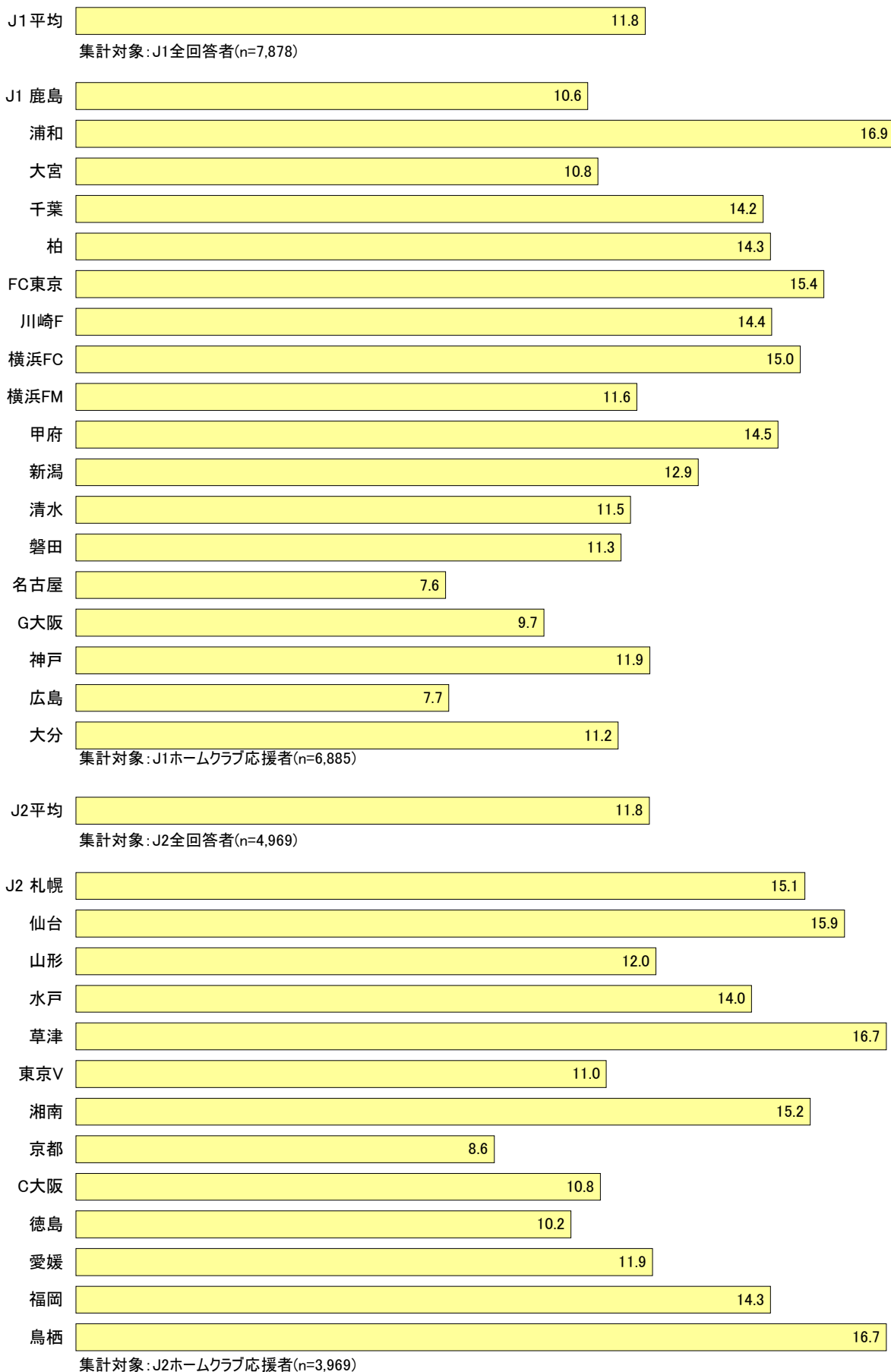
(単位: %)



\* : 今シーズンの調査対象による昨シーズン(2007)の観戦実績と、2007シーズンの調査対象による2006シーズンの観戦実績を比較した

## 平均観戦頻度(2007 シーズン実績\*・クラブ別)

(単位:回)



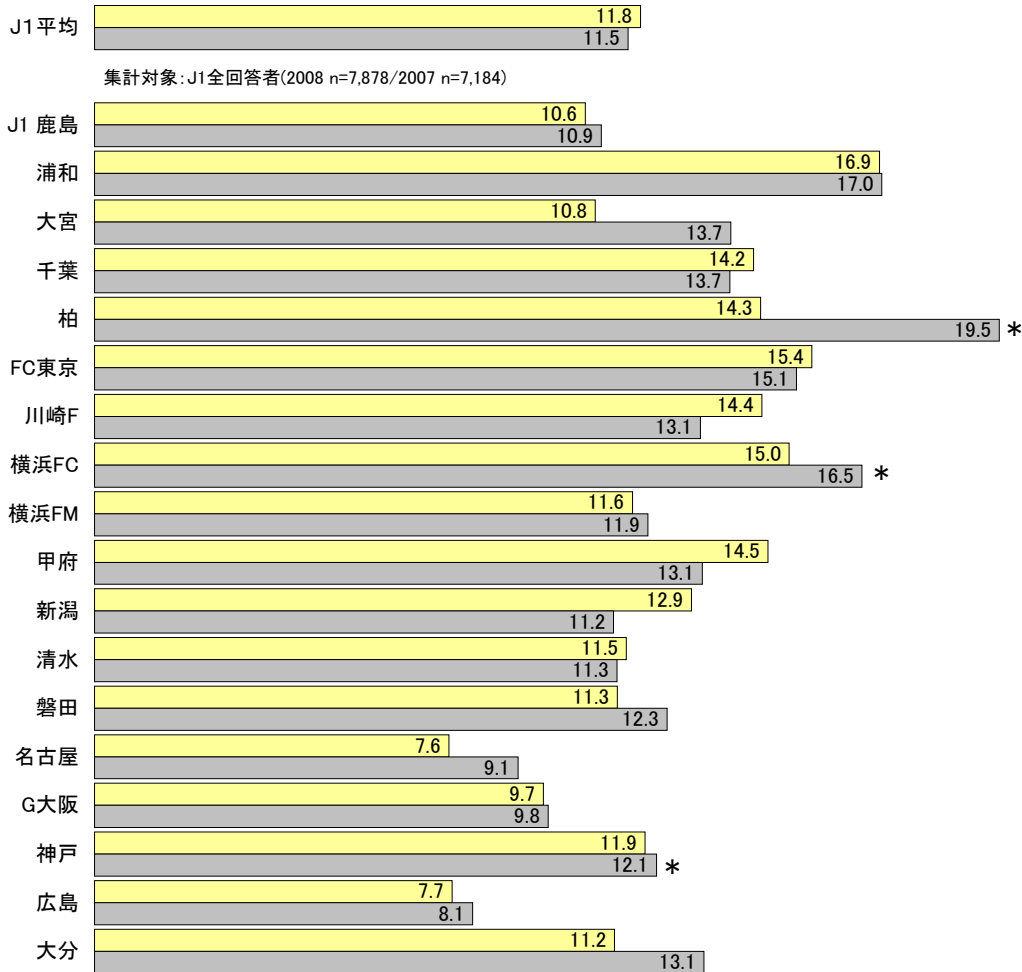
\*: 昨シーズン(2007)の観戦実績についての設問

2008J リーグスタジアム観戦者調査報告書

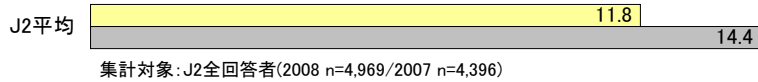
# 平均観戦頻度(2006/2007 比較\*)

(単位:回)

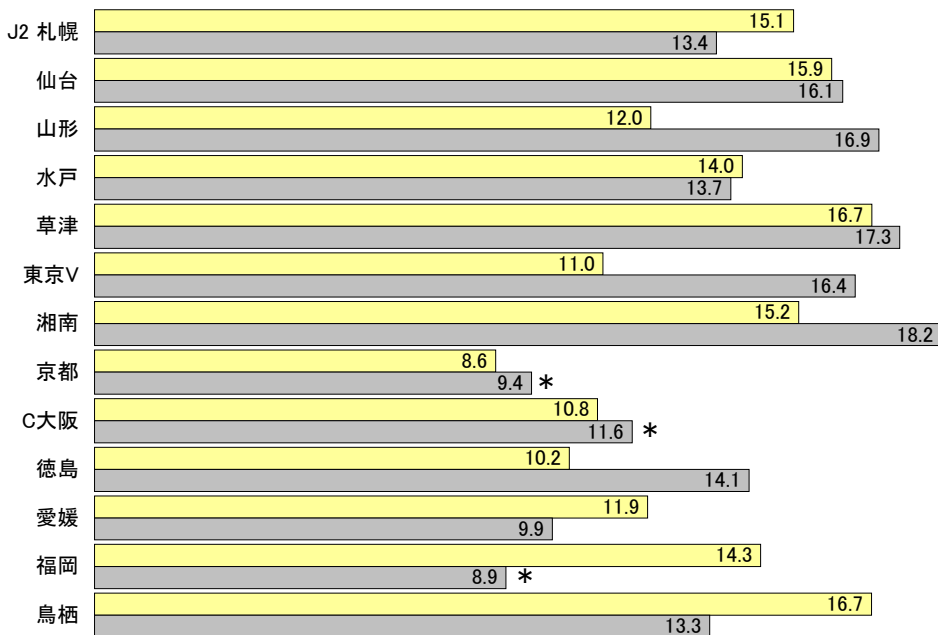
■ 2007実績  
■ 2006実績



\*柏、横浜FC、神戸は2006年J2に所属  
集計対象: J1ホームクラブ応援者(2008 n=6,885/2007 n=6,065)



集計対象: J2全回答者(2008 n=4,969/2007 n=4,396)

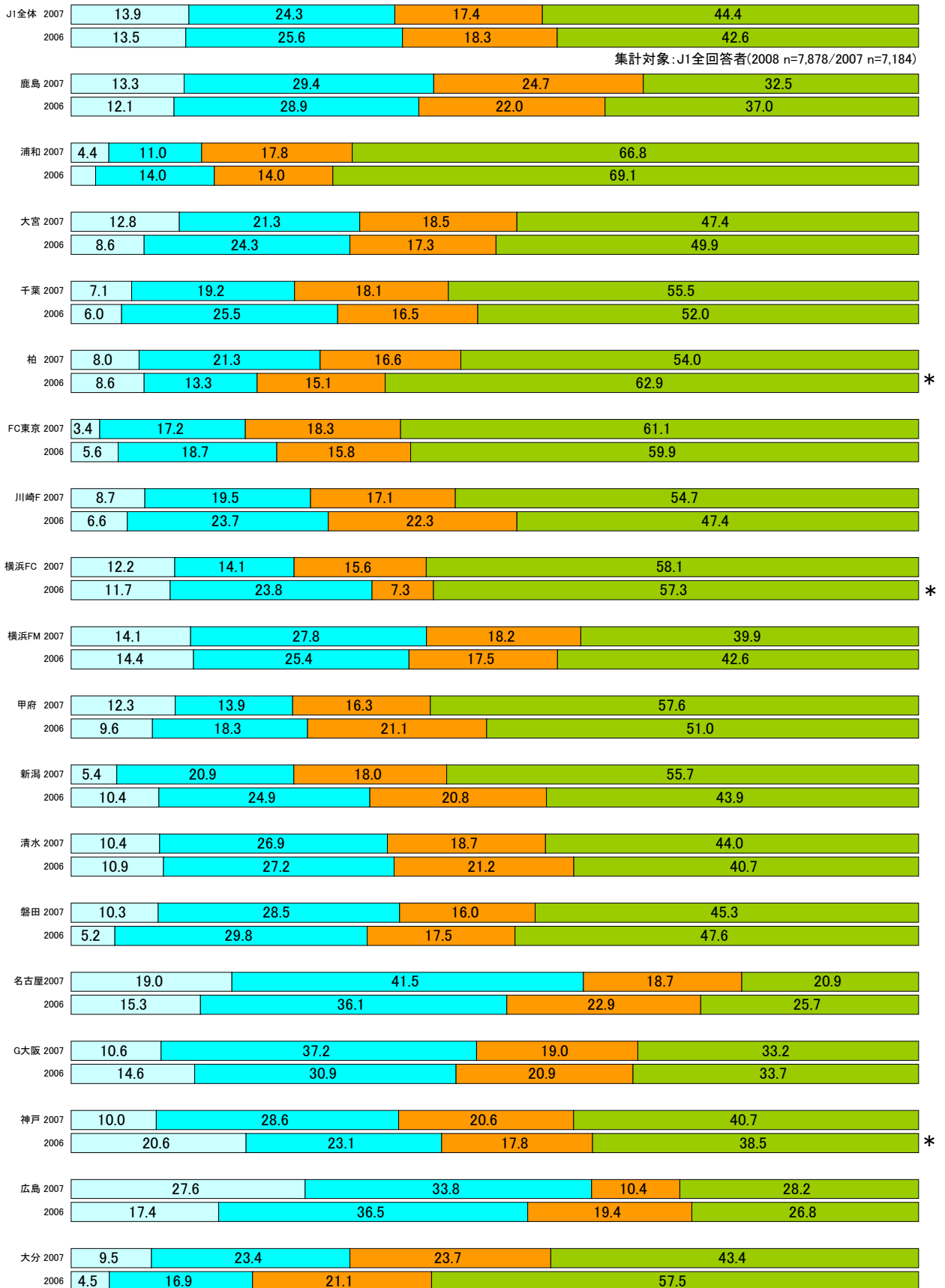


\*京都、C大阪、福岡は2006年J1に所属  
集計対象: J2ホームクラブ応援者(2008 n=3,969/2007 n=3,528)

\*: 今シーズンの調査対象による昨シーズン(2007)の観戦実績と、2007シーズンの調査対象による2006シーズンの観戦実績を比較した

# J1 観戦頻度分布(2006/2007 比較\*)

(単位: %)



\*柏、横浜FC、神戸は2006年J2に所属

□ 0-1回 □ 2-7回 □ 8-14回 □ 15回以上

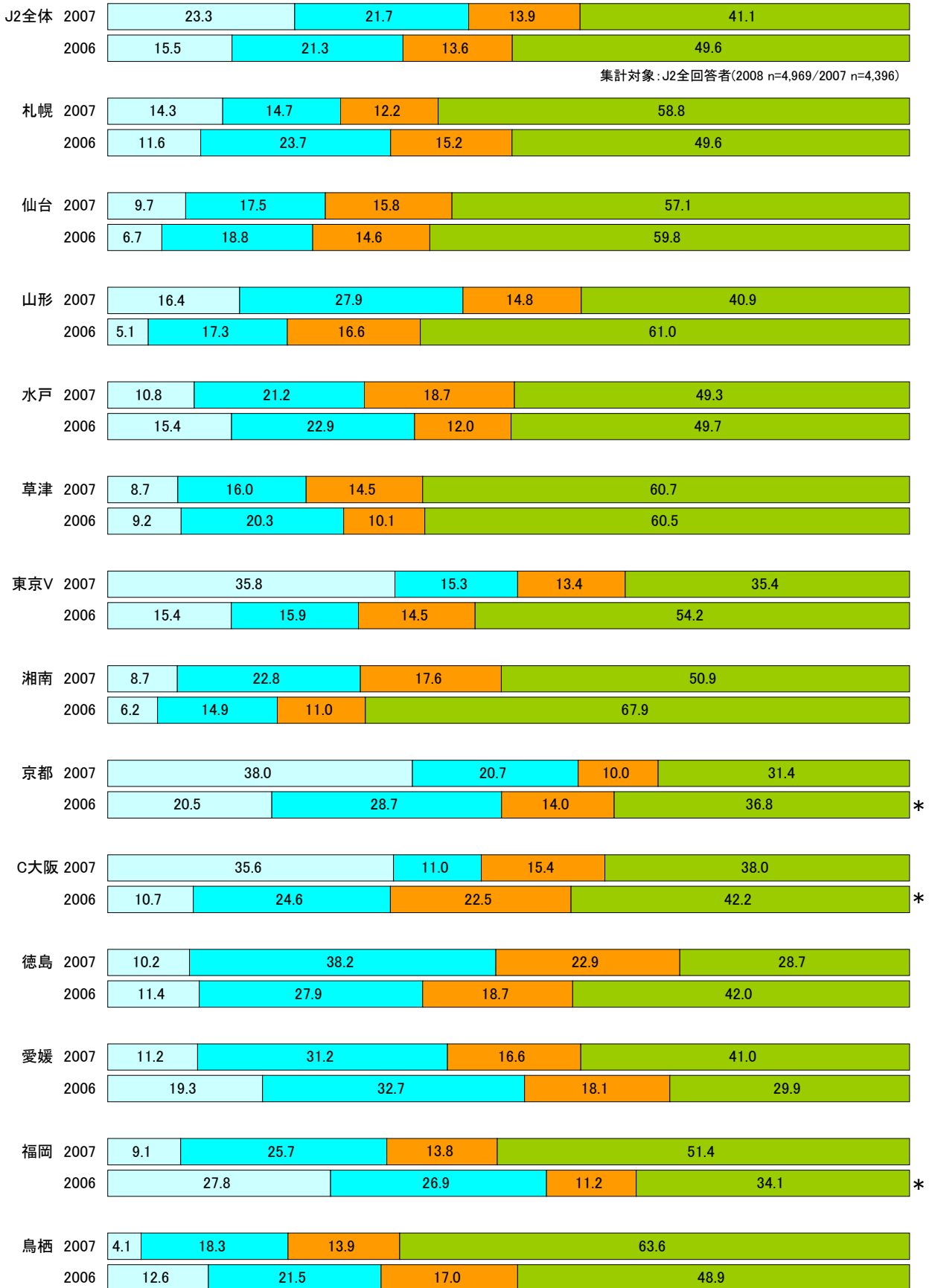
集計対象: J1ホームクラブ応援者(2008 n=6,885/2007 n=6,065)

\*: 今シーズンの調査対象による昨シーズン(2007)の観戦実績と、2007シーズンの調査対象による2006シーズンの観戦実績を比較した



## J2 観戦頻度分布(2006/2007 比較\*)

(単位: %)



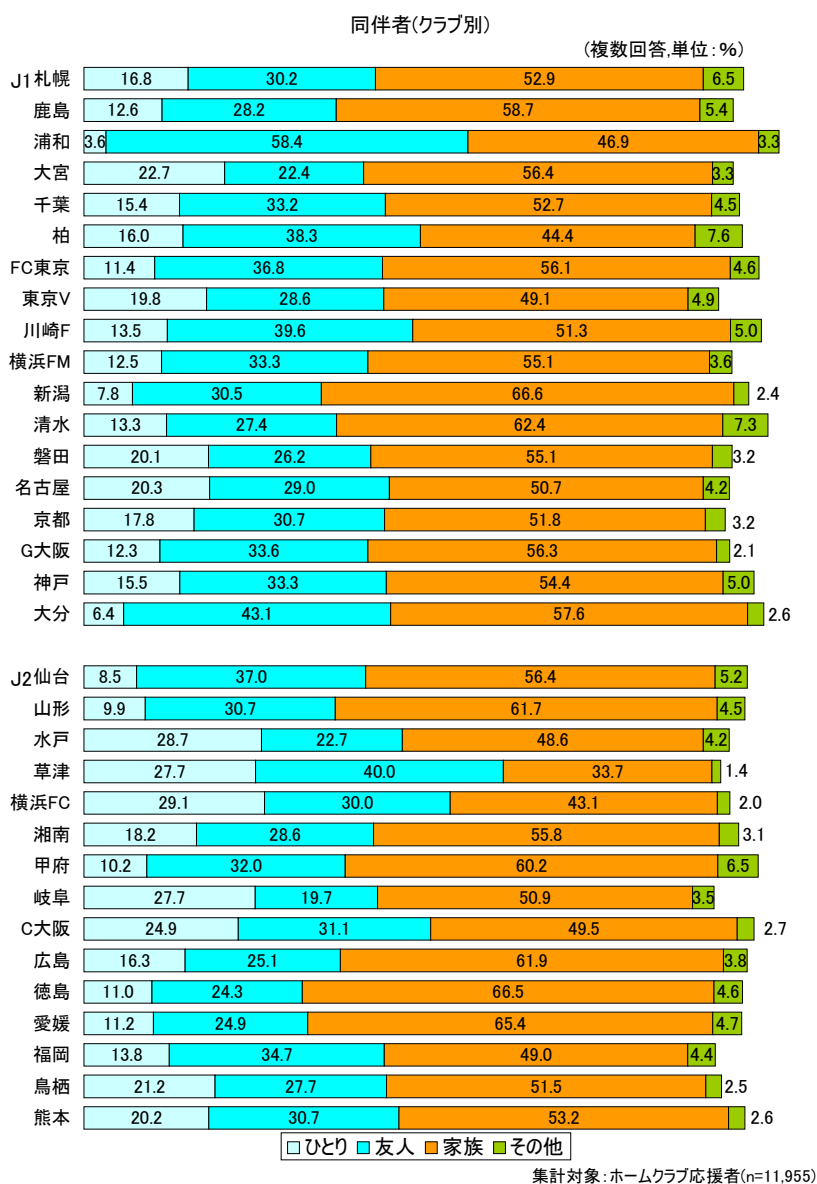
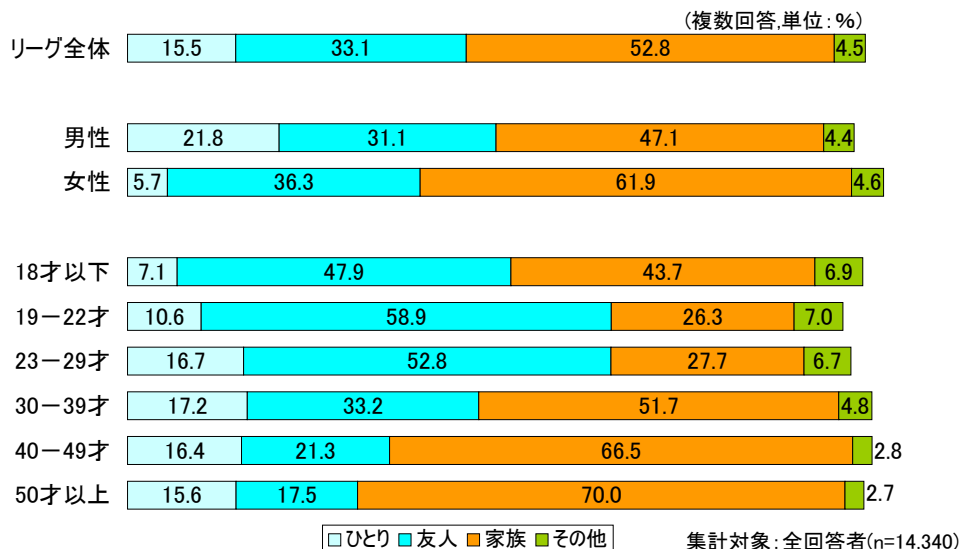
\*京都、C大阪、福岡は2006年J1に所属

□ 0-1回 □ 2-7回 □ 8-14回 □ 15回以上

集計対象: J2ホームクラブ応援者(2008 n=3,969/2007 n=3,528)

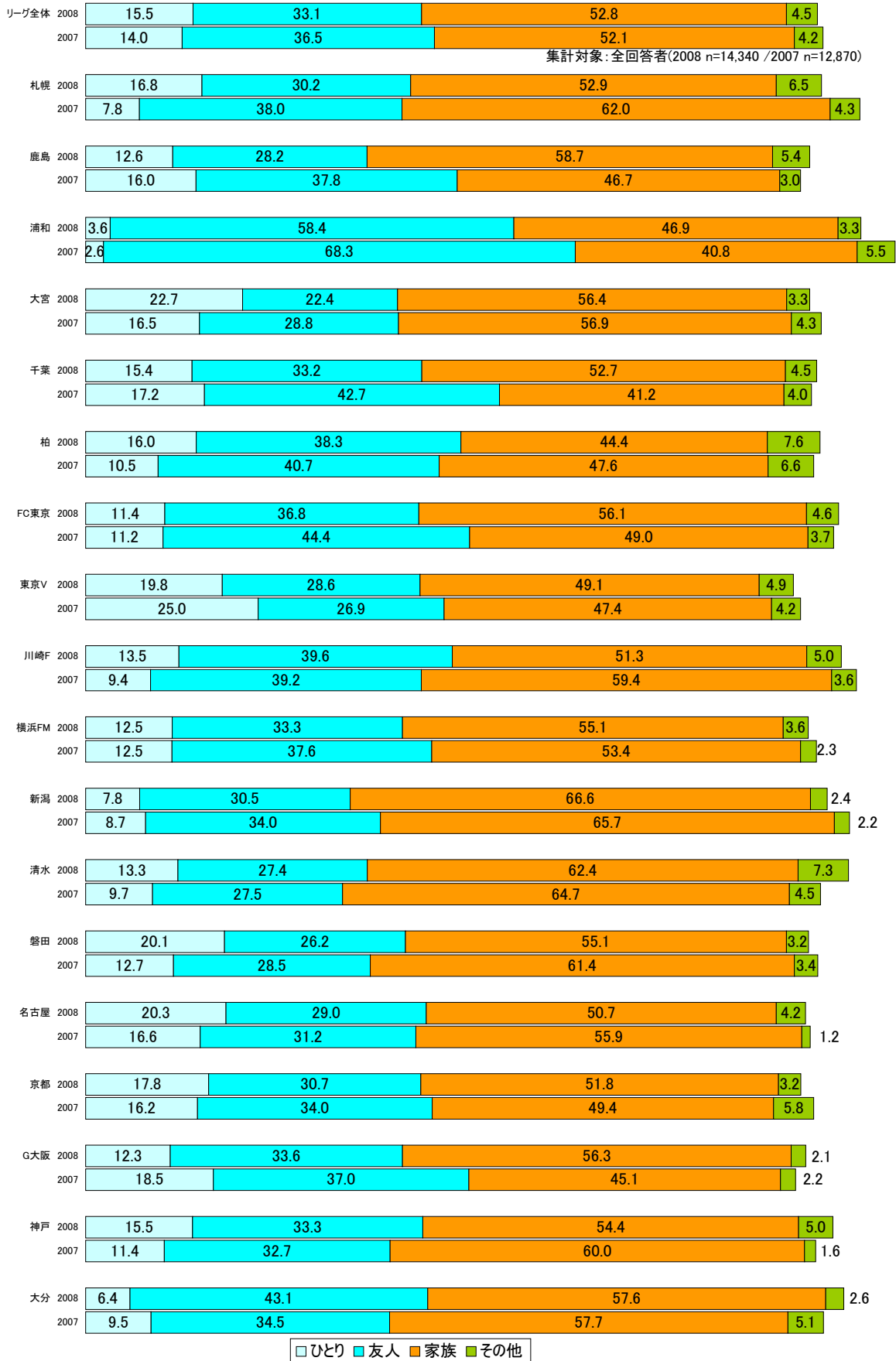
\*: 今シーズンの調査対象による昨シーズン(2007)の観戦実績と、2007シーズンの調査対象による2006シーズンの観戦実績を比較した

# 同伴者



# J1 同伴者(昨年比較)

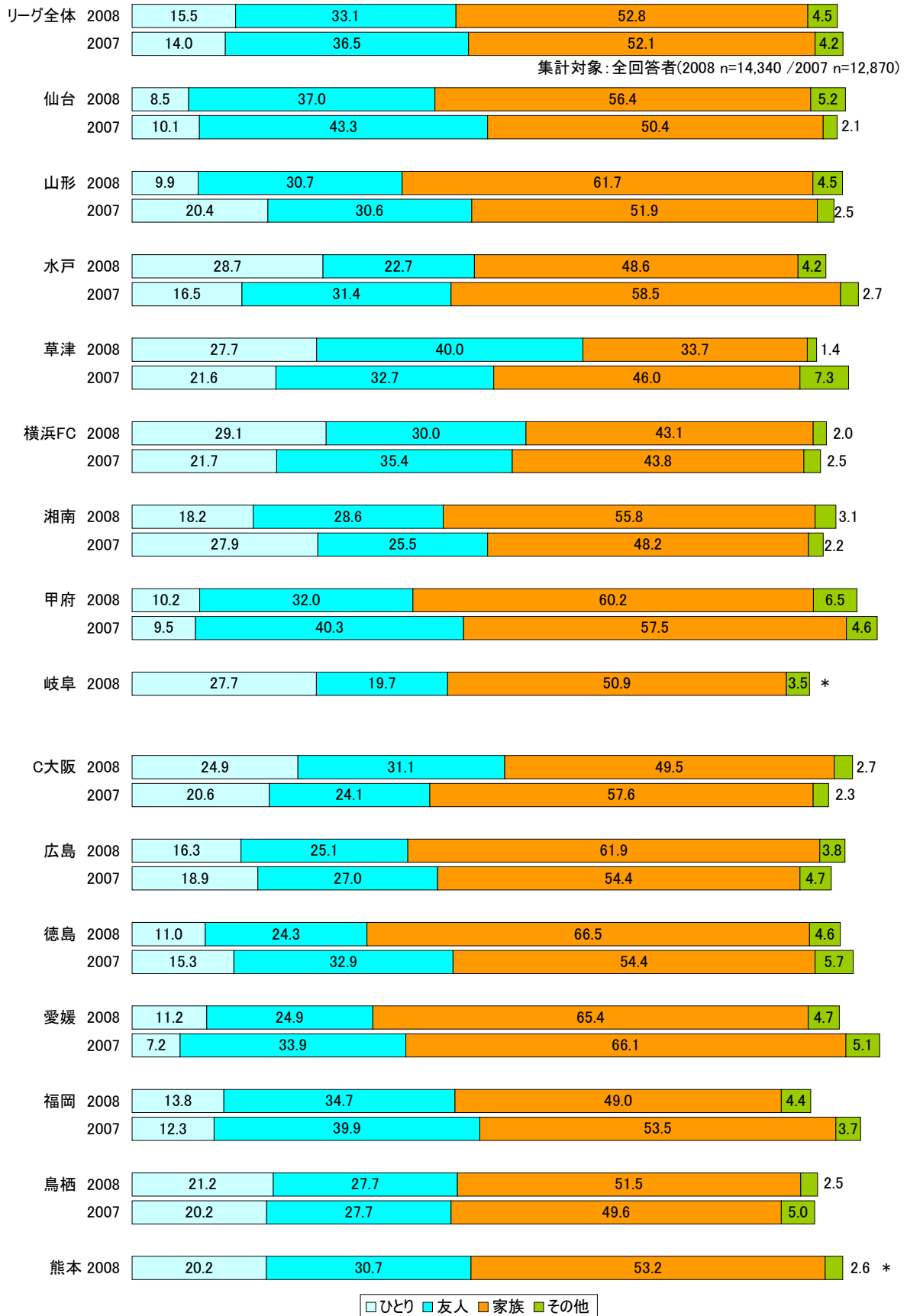
(複数回答,単位:%)



集計対象: ホームクラブ応援者(2008 n=6,912/2007 n=6,570)

## J2 同伴者(昨年比較)

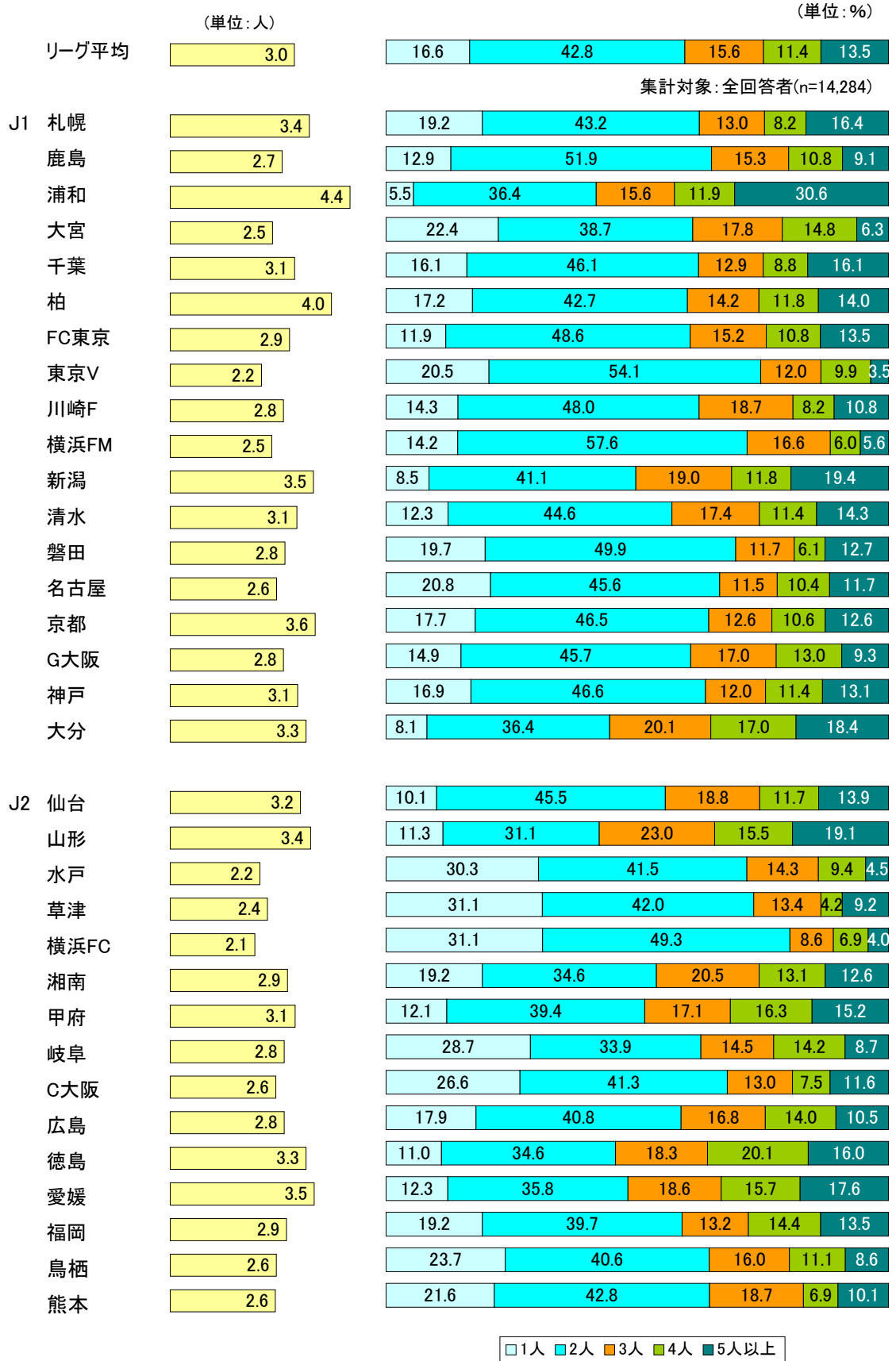
(複数回答,単位:%)



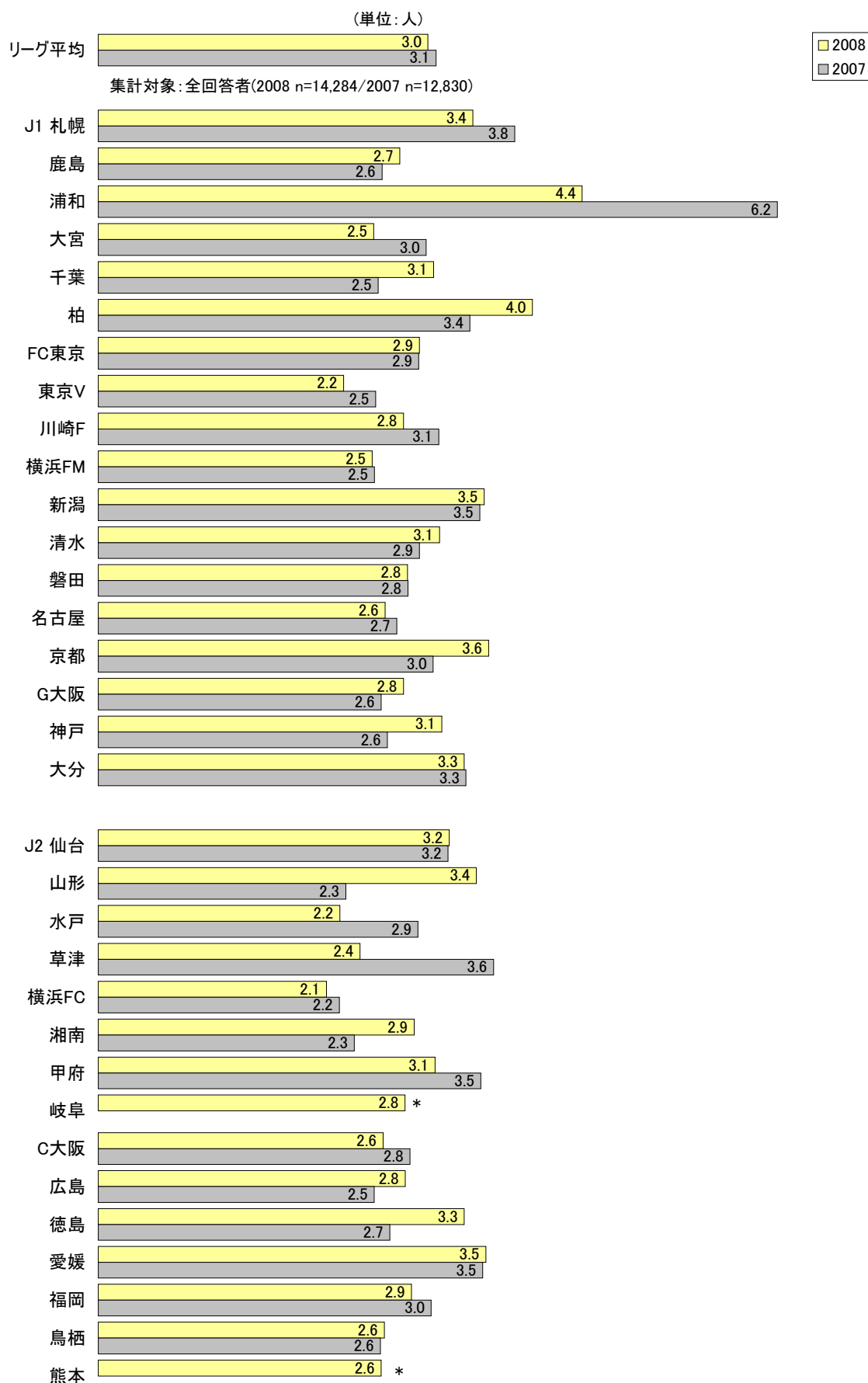
\*: 岐阜、熊本は2008シーズンよりJ2リーグに所属

集計対象:ホームクラブ応援者(2008 n=5,043/2007 n=3,712)

## 平均同伴者数・同伴者数分布(クラブ別)



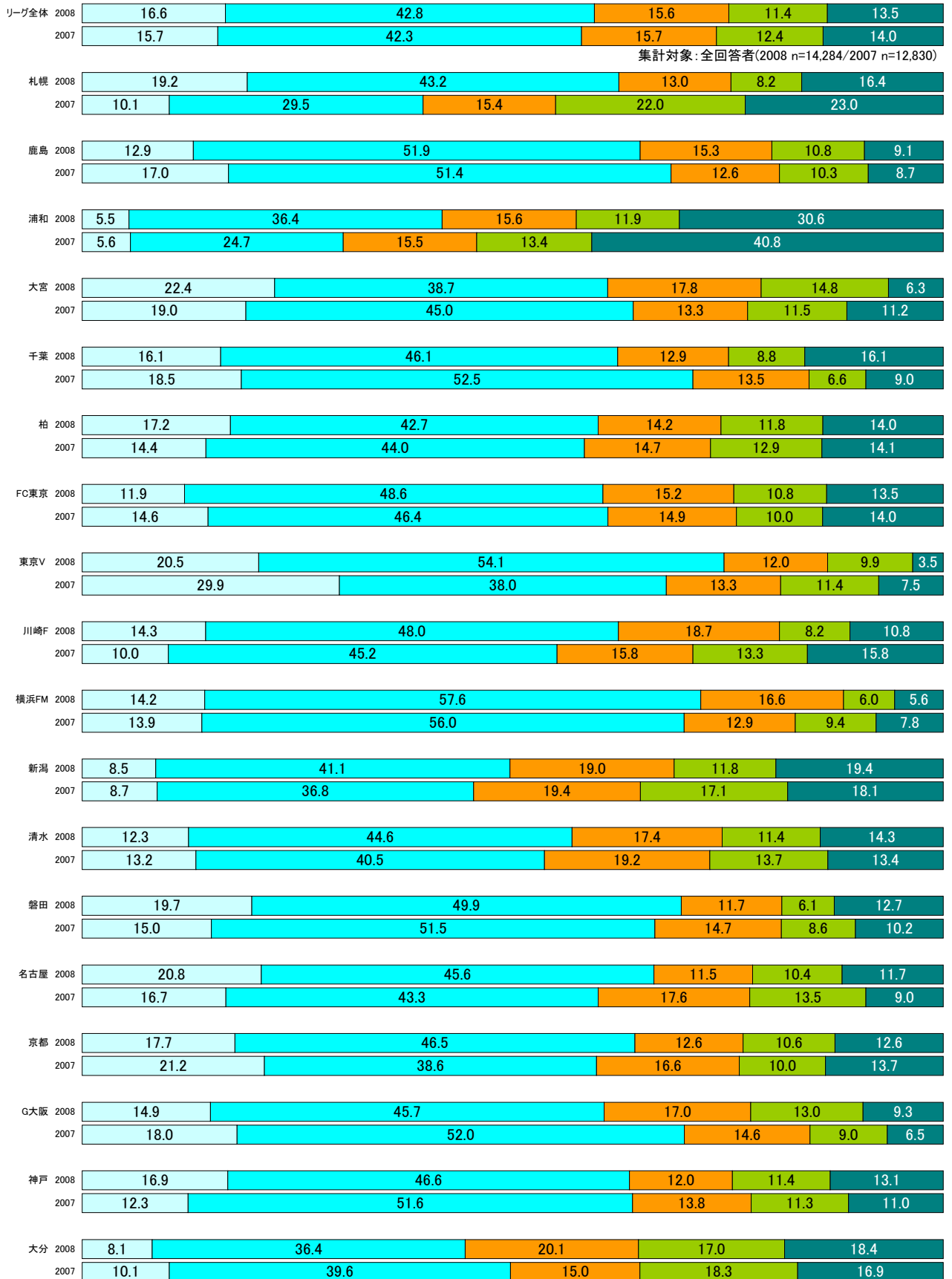
## 平均同伴者数(昨年比較)



集計対象: ホームクラブ応援者(2008 n=11,894/2007 n=10,408)  
\*: 岐阜、熊本は2008シーズンよりJ2リーグに所属

# J1 同伴者数分布(昨年比較)

(単位:%)

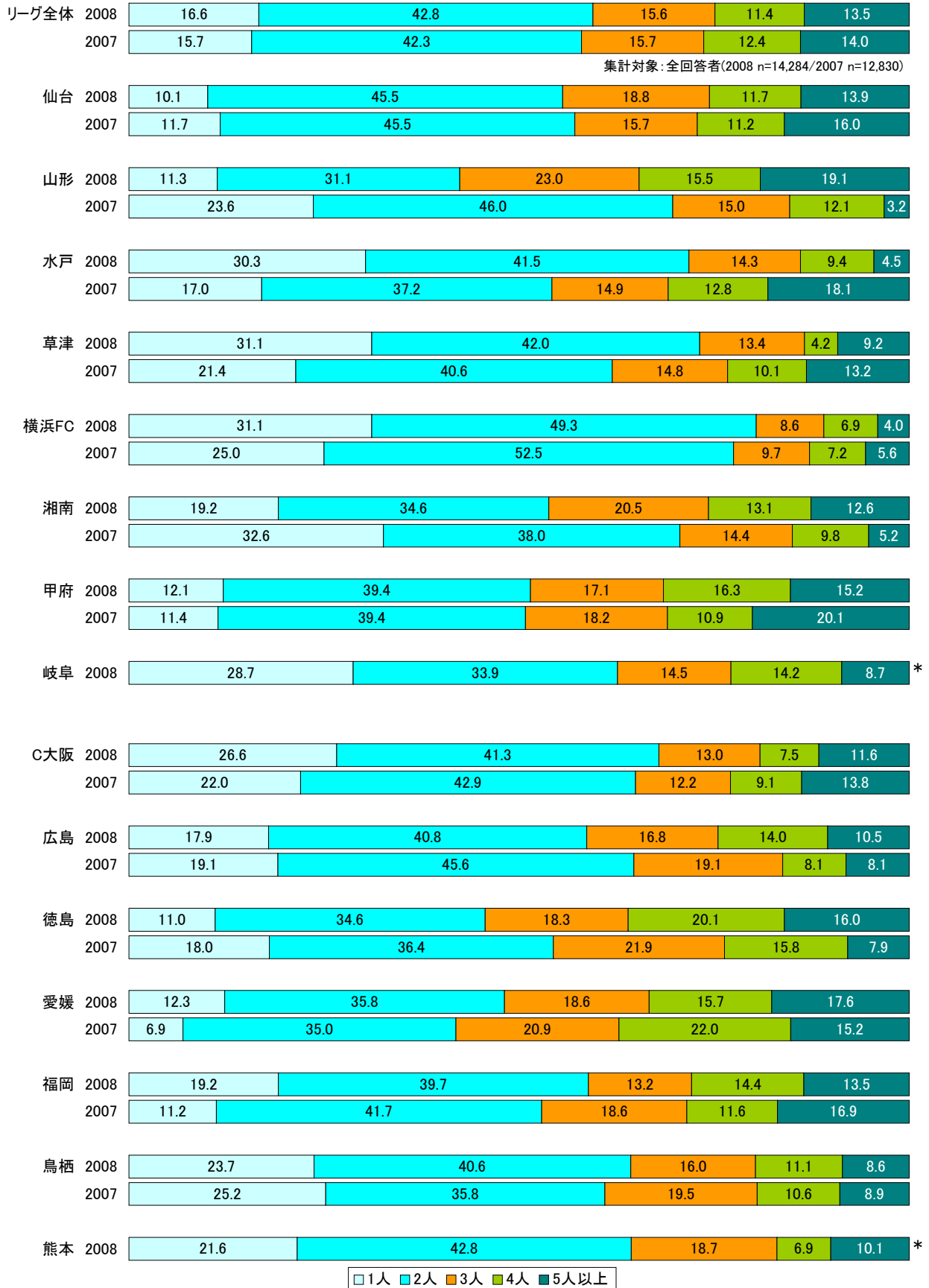


□1人 □2人 □3人 □4人 □5人以上

集計対象: ホームクラブ応援者(2008 n=6,879/2007 n=6,624)

## J2 同伴者数分布(昨年比較)

(単位: %)

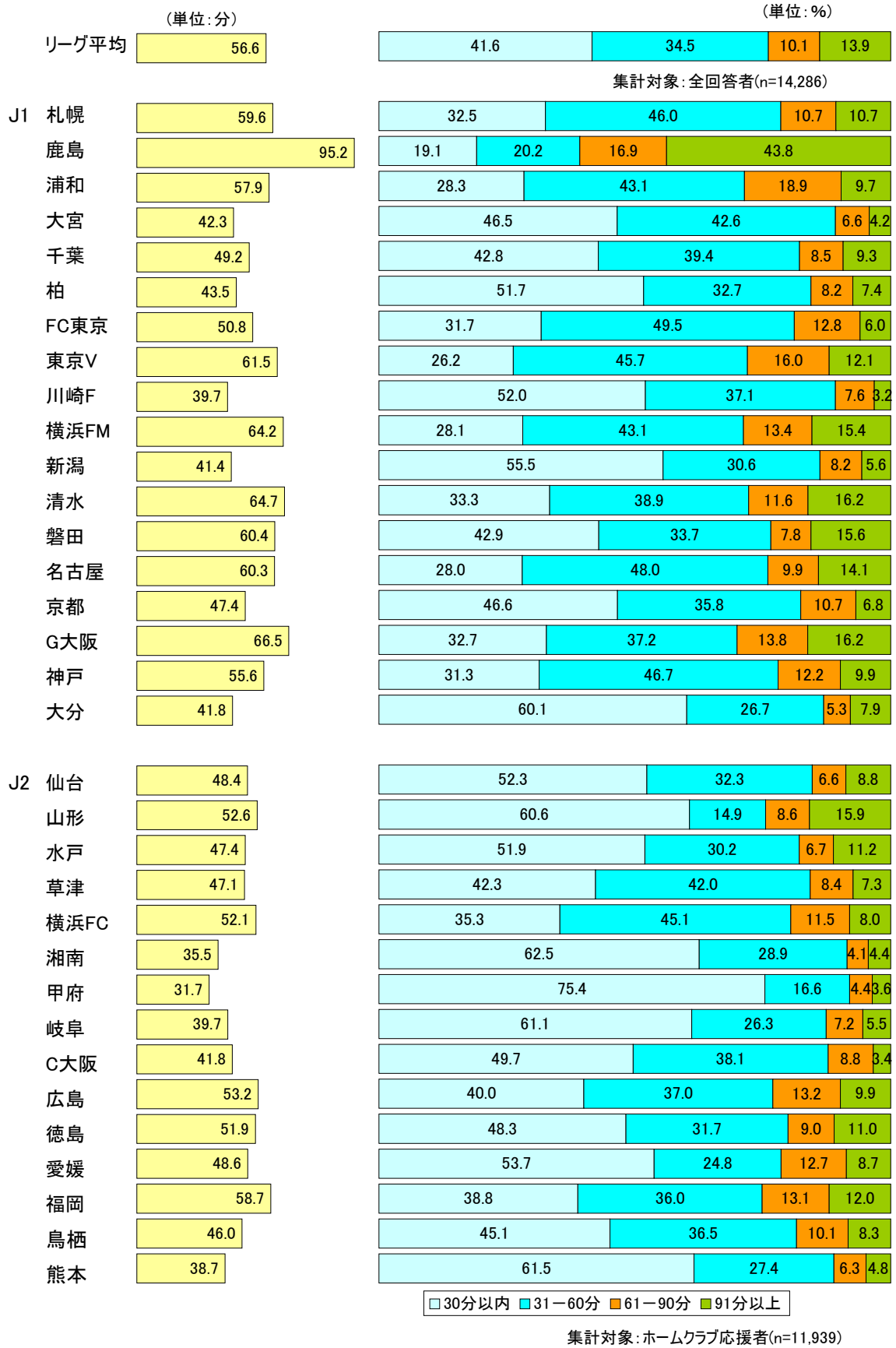


\*: 岐阜、熊本は2008シーズンよりJ2リーグに所属

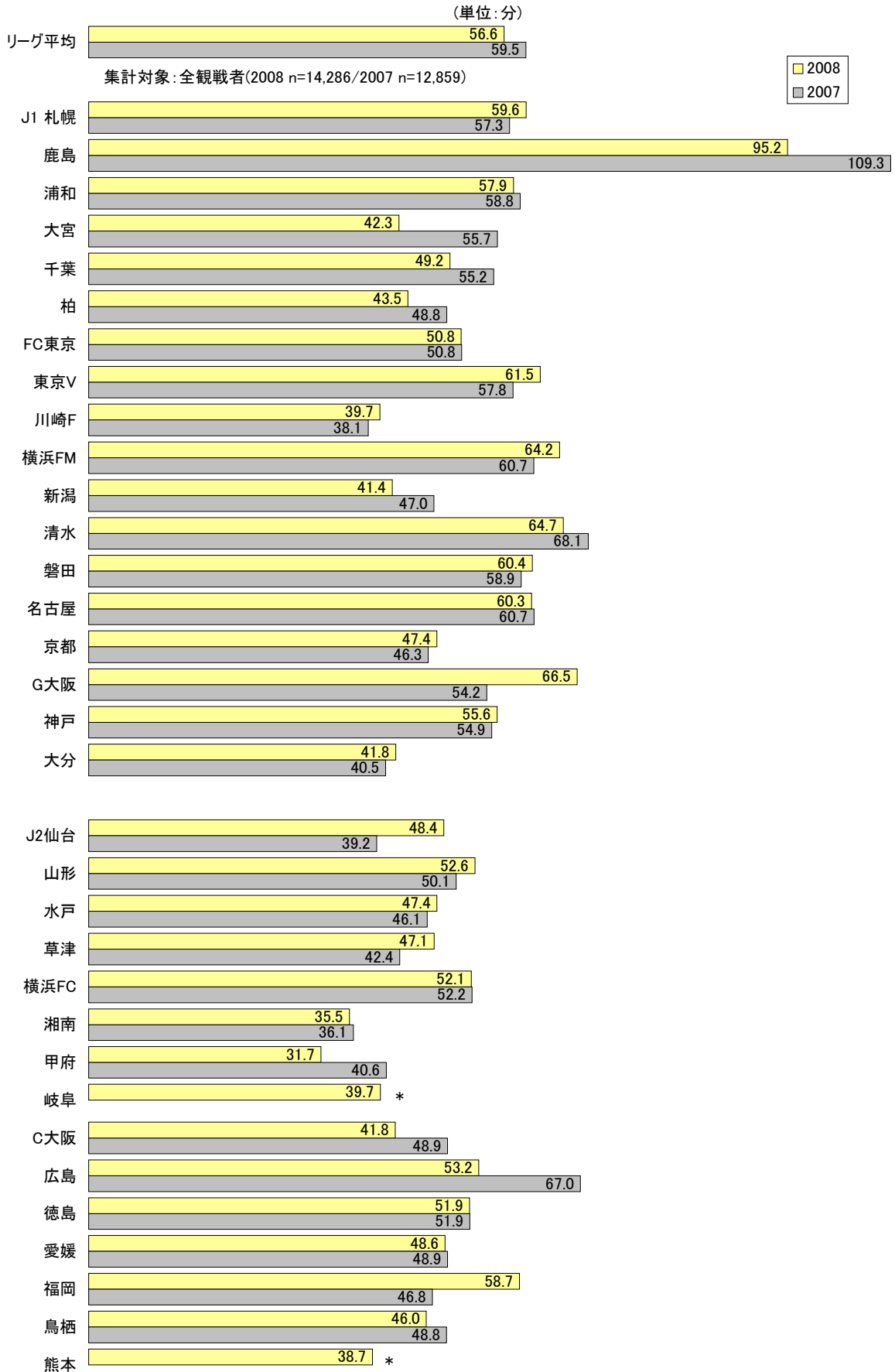
集計対象: ホームクラブ応援者(2008 n=5,015/2007 n=3,791)



# 平均アクセス時間・アクセス時間分布(クラブ別)



# 平均アクセス時間(昨年比較)

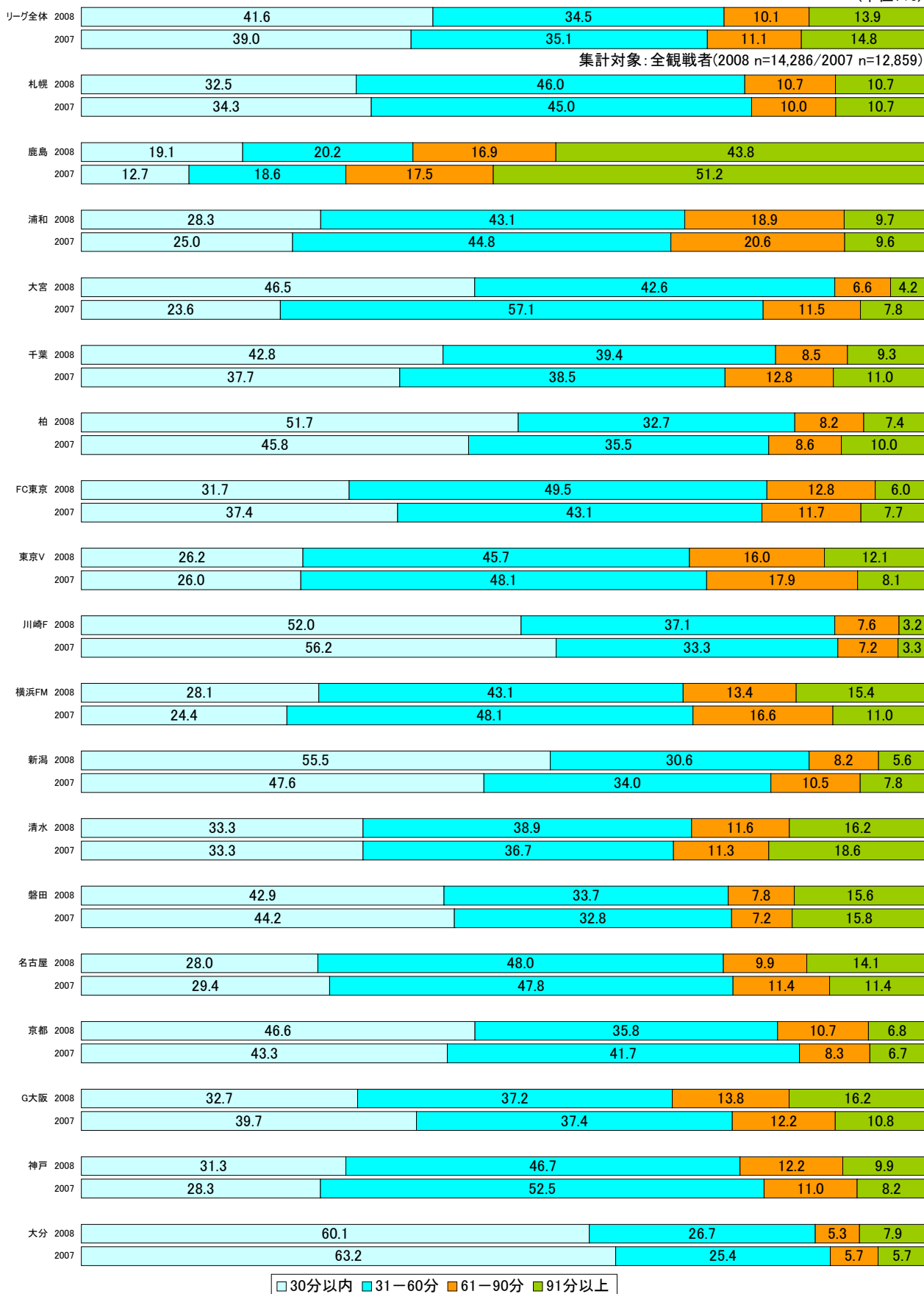


\*: 岐阜、熊本は2008シーズンよりJ2リーグに所属

集計対象: ホームクラブ応援者(2008 n=11,939/2007 n=10,446)

# J1 アクセス時間分布(昨年比較)

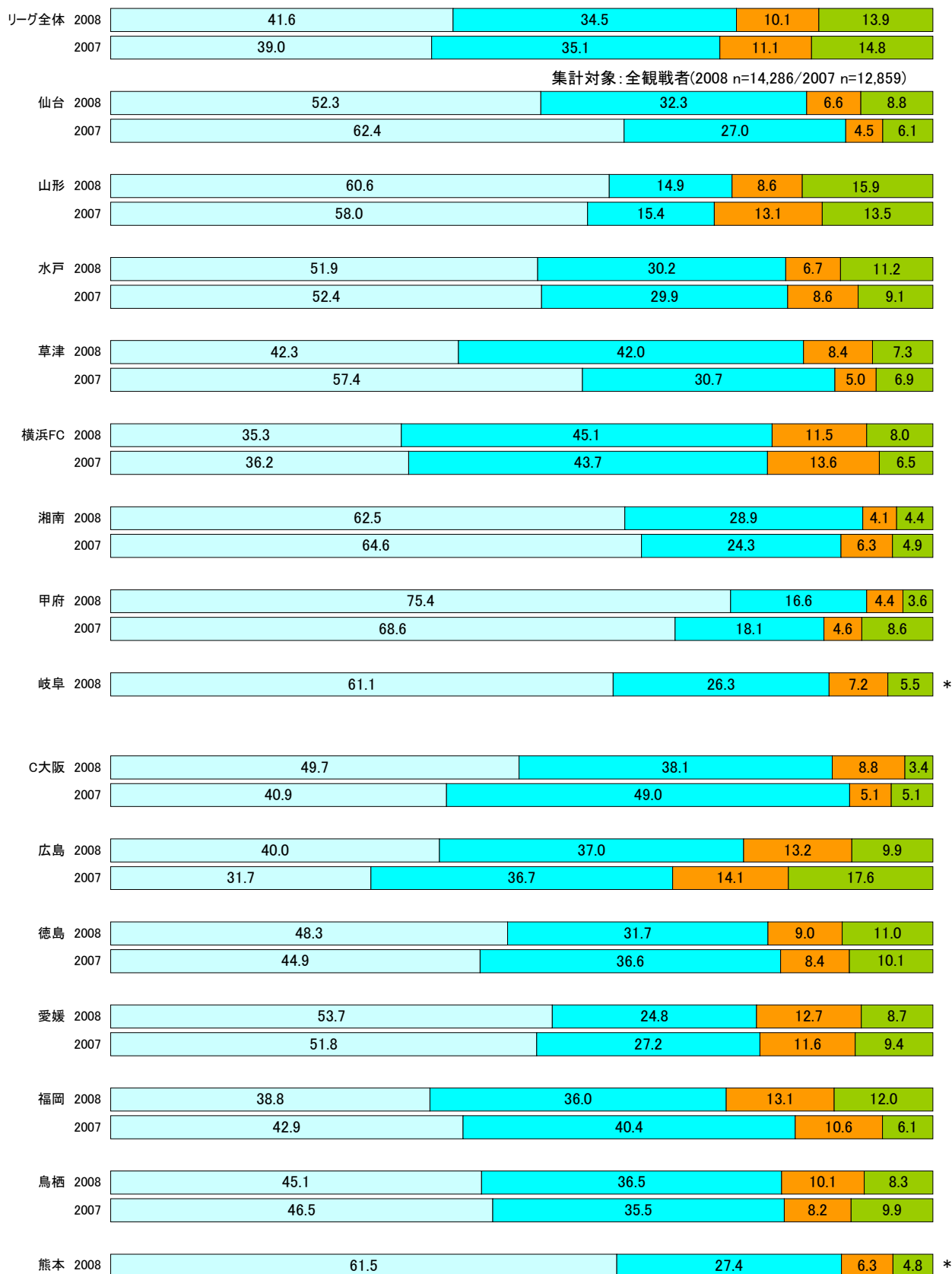
(単位: %)



集計対象: ホームクラブ応援者(2008 n=6,892/2007 n=6,623)

## J2 アクセス時間分布(昨年比較)

(単位: %)



□ 30分以内 □ 31-60分 □ 61-90分 □ 91分以上

\*: 岐阜、熊本は2008シーズンよりJ2リーグに所属

集計対象: ホームクラブ応援者(2008 n=5,047/2007 n=3,785)

# 居住地(活動区域・市区郡町村内訳)

(単位: %)

|       |      |      |
|-------|------|------|
| J1 札幌 | 97.8 | 2.2  |
| 鹿島    | 59.4 | 40.6 |
| 浦和    | 75.4 | 24.6 |
| 大宮    | 86.6 | 13.4 |
| 千葉    | 81.9 | 18.1 |
| 柏     | 75.8 | 24.2 |
| FC東京  | 87.0 | 13.0 |
| 東京V   | 72.8 | 27.2 |
| 川崎F   | 78.7 | 21.3 |
| 横浜FM  | 70.1 | 29.9 |
| 新潟    | 98.9 | 1.1  |
| 清水    | 89.1 | 10.9 |
| 磐田    | 85.8 | 14.2 |
| 名古屋   | 79.7 | 20.3 |
| 京都    | 77.5 | 22.5 |
| G大阪   | 65.3 | 34.7 |
| 神戸    | 87.9 | 12.1 |
| 大分    | 93.6 | 6.4  |

J2

|      |      |      |
|------|------|------|
| 仙台   | 91.6 | 8.4  |
| 山形   | 90.2 | 9.8  |
| 水戸   | 87.1 | 12.9 |
| 草津   | 93.0 | 7.0  |
| 横浜FC | 73.7 | 26.3 |
| 湘南   | 94.3 | 5.7  |
| 甲府   | 96.6 | 3.4  |
| 岐阜   | 86.6 | 13.4 |
| C大阪  | 85.4 | 14.6 |
| 広島   | 88.1 | 11.9 |
| 徳島   | 84.1 | 15.9 |
| 愛媛   | 96.0 | 4.0  |
| 福岡   | 84.7 | 15.3 |
| 鳥栖   | 66.0 | 34.0 |
| 熊本   | 96.6 | 3.4  |

□ 活動区域 □ 活動区域外

居住地(都道府県下詳細)上位3市区郡町村 (単位: %)

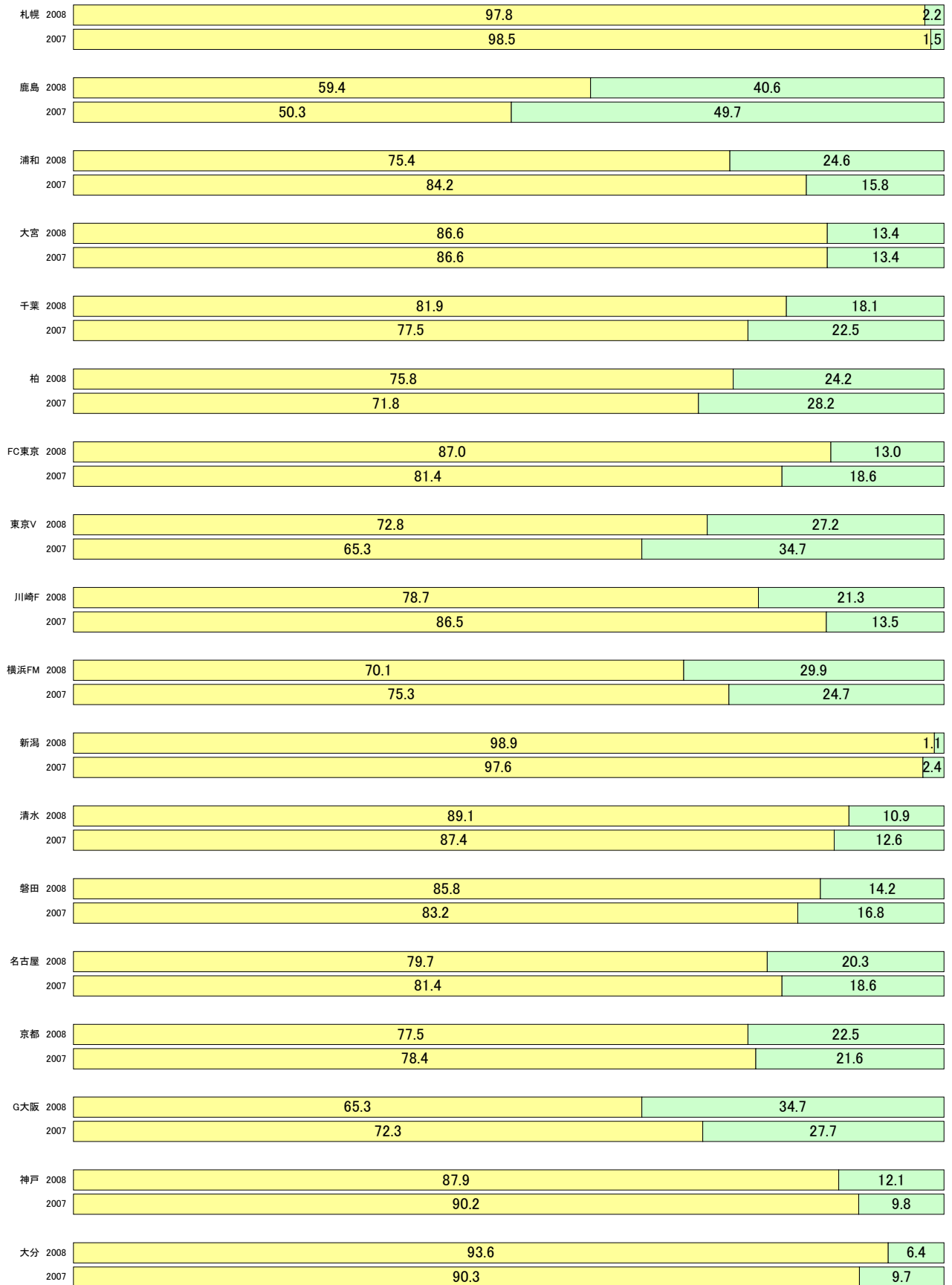
|       |      |      |      |      |     |
|-------|------|------|------|------|-----|
| 札幌市   | 72.2 | 石狩市  | 3.4  | 苫小牧市 | 2.4 |
| 鹿嶋市   | 9.7  | 水戸市  | 5.7  | 神栖市  | 4.3 |
| さいたま市 | 28.4 | 川口市  | 7.6  | 川越市  | 2.8 |
| さいたま市 | 45.8 | 越谷市  | 4.1  | 上尾市  | 3.8 |
| 千葉市   | 33.0 | 市原市  | 16.5 | 船橋市  | 5.3 |
| 柏市    | 41.6 | 松戸市  | 8.7  | 流山市  | 6.6 |
| 調布市   | 10.6 | 府中市  | 7.9  | 世田谷区 | 6.0 |
| 八王子市  | 8.1  | 調布市  | 6.7  | 世田谷区 | 4.9 |
| 川崎市   | 64.7 | 横浜市  | 7.6  | 相模原市 | 1.7 |
| 横浜市   | 47.5 | 相模原市 | 4.0  | 横須賀市 | 3.7 |
| 新潟市   | 63.7 | 長岡市  | 5.9  | 五泉市  | 4.0 |
| 静岡市   | 53.3 | 焼津市  | 5.6  | 富士市  | 4.1 |
| 浜松市   | 33.5 | 磐田市  | 19.8 | 袋井市  | 5.6 |
| 名古屋市  | 37.4 | 豊田市  | 4.7  | 豊橋市  | 3.4 |
| 京都市   | 53.0 | 宇治市  | 4.9  | 城陽市  | 3.3 |
| 大阪市   | 7.9  | 豊中市  | 6.6  | 吹田市  | 6.3 |
| 神戸市   | 59.2 | 西宮市  | 5.2  | 明石市  | 4.7 |
| 大分市   | 63.1 | 別府市  | 7.8  | 由布市  | 3.1 |

|     |      |      |      |        |      |
|-----|------|------|------|--------|------|
| 仙台市 | 64.9 | 黒川郡  | 3.3  | 大崎市    | 3.0  |
| 山形市 | 42.9 | 天童市  | 8.9  | 酒田市    | 4.1  |
| 水戸市 | 30.3 | 日立市  | 13.6 | ひたちなか市 | 10.1 |
| 前橋市 | 29.3 | 高崎市  | 17.4 | 伊勢崎市   | 11.5 |
| 横浜市 | 56.0 | 川崎市  | 6.6  | 相模原市   | 2.3  |
| 平塚市 | 40.7 | 秦野市  | 8.3  | 茅ヶ崎市   | 8.0  |
| 甲府市 | 29.3 | 甲斐市  | 14.0 | 笛吹市    | 8.8  |
| 岐阜市 | 44.2 | 羽鳥市  | 5.1  | 各務原市   | 4.8  |
| 大阪市 | 44.6 | 堺市   | 15.3 | 八尾市    | 4.5  |
| 広島市 | 61.2 | 東広島市 | 6.2  | 安芸郡    | 4.9  |
| 徳島市 | 37.3 | 板野郡  | 12.7 | 鳴門市    | 11.6 |
| 松山市 | 55.1 | 伊予市  | 8.7  | 伊予郡    | 4.6  |
| 福岡市 | 41.1 | 糟屋郡  | 10.2 | 北九州市   | 4.8  |
| 鳥栖市 | 22.8 | 佐賀市  | 21.9 | 三養基郡   | 4.5  |
| 熊本市 | 51.4 | 上益城郡 | 7.4  | 菊池郡    | 6.9  |

集計対象: ホームクラブ応援者 (n=11,984)

# J1 居住地(活動区域, 昨年比較)

(単位:%)




■ 活動区域内 □ 活動区域外

集計対象: ホームクラブ応援者(2008 n=6,922/2007 n=6,664)

## J2 居住地(活動区域, 昨年比較)

(単位: %)



■ 活動区域内 □ 活動区域外


\*: 岐阜、熊本は2008シーズンよりJ2リーグに所属

集計対象: ホームクラブ応援者(2008 n=5,062/2007 n=3,799)

# 情報入手経路

情報入手経路(リーグ全体)

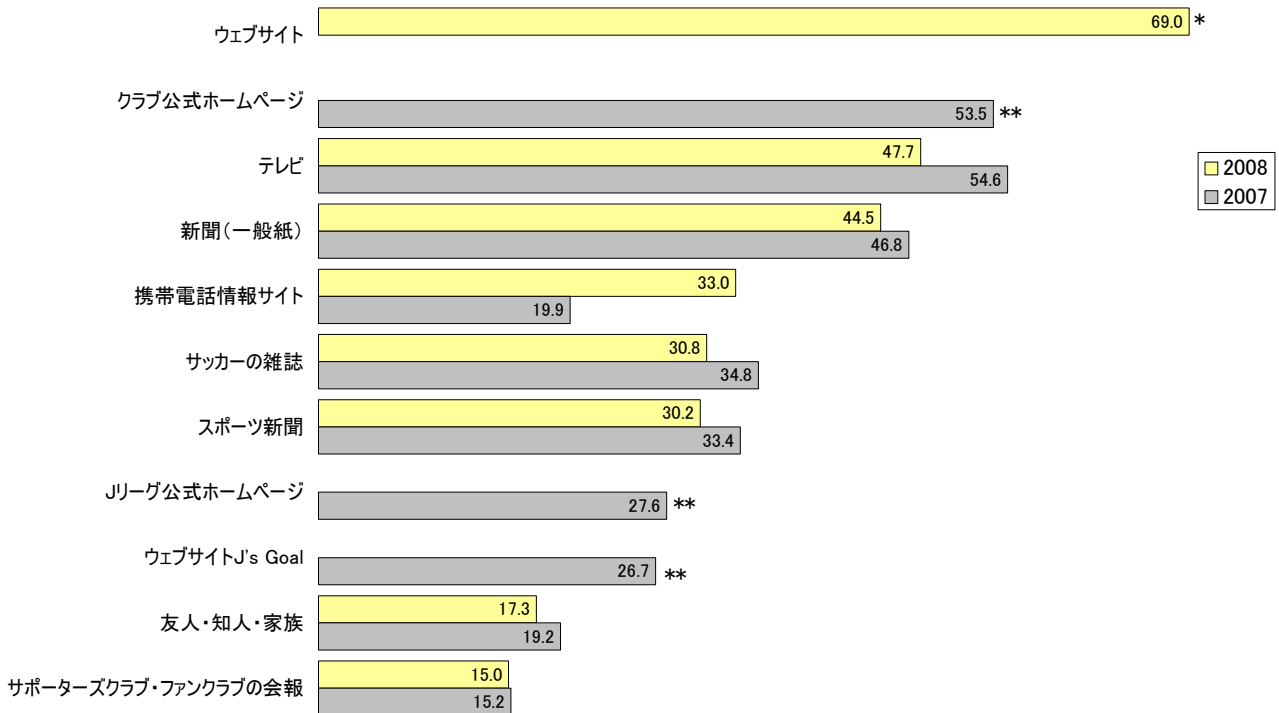
(単位: %)



集計対象: 全回答者(n=14,347)  
※複数回答

情報入手経路(昨年比較)

(単位: %)



集計対象: 全回答者(2008 n=14,347/2007 n=12,635)  
※複数回答

\*本年度より設定した調査項目(従来のクラブ公式HP、Jリーグ公式HP、J's Goalを含んでいます)  
\*\*昨年度まで設定した項目



## 情報入手経路(クラブ別)

(単位:%)

| 札幌             | 鹿島             | 浦和             | 大宮           |
|----------------|----------------|----------------|--------------|
| ウェブサイト 69.9    | ウェブサイト 68.1    | ウェブサイト 84.5    | ウェブサイト 68.8  |
| 新聞(一般紙) 64.0   | テレビ 49.1       | テレビ 46.7       | テレビ 63.6     |
| テレビ 51.7       | 新聞(一般紙) 39.4   | 携帯電話情報サイト 46.7 | 新聞(一般紙) 44.3 |
| スポーツ新聞 42.5    | 携帯電話情報サイト 39.1 | サッカーの雑誌 39.1   | スポーツ新聞 41.3  |
| 携帯電話情報サイト 33.9 | サッカーの雑誌 34.0   | スポーツ新聞 37.3    | サッカーの雑誌 39.1 |

| 千葉             | 柏              | FC東京           | 東京V          |
|----------------|----------------|----------------|--------------|
| ウェブサイト 82.0    | ウェブサイト 83.2    | ウェブサイト 86.1    | ウェブサイト 72.4  |
| 携帯電話情報サイト 53.8 | テレビ 48.7       | テレビ 51.5       | テレビ 42.4     |
| テレビ 47.2       | サッカーの雑誌 45.8   | 携帯電話情報サイト 47.4 | スポーツ新聞 34.3  |
| サッカーの雑誌 43.2   | スポーツ新聞 42.9    | スポーツ新聞 43.6    | 新聞(一般紙) 33.9 |
| スポーツ新聞 34.5    | 携帯電話情報サイト 41.6 | サッカーの雑誌 39.5   | サッカーの雑誌 33.6 |

| 川崎F            | 横浜FM           | 新潟             | 清水             |
|----------------|----------------|----------------|----------------|
| ウェブサイト 80.9    | ウェブサイト 70.3    | 新聞(一般紙) 64.2   | ウェブサイト 67.9    |
| テレビ 48.7       | テレビ 45.2       | テレビ 55.5       | 新聞(一般紙) 53.6   |
| 携帯電話情報サイト 42.2 | 新聞(一般紙) 34.7   | ウェブサイト 55.2    | テレビ 53.1       |
| スポーツ新聞 38.1    | サッカーの雑誌 31.7   | 携帯電話情報サイト 30.4 | スポーツ新聞 42.3    |
| サッカーの雑誌 36.4   | 携帯電話情報サイト 30.7 | サッカーの雑誌 27.6   | 携帯電話情報サイト 37.0 |

| 磐田             | 名古屋          | 京都             | G大阪            |
|----------------|--------------|----------------|----------------|
| ウェブサイト 66.9    | ウェブサイト 77.1  | ウェブサイト 69.5    | ウェブサイト 77.6    |
| テレビ 55.7       | テレビ 43.7     | 新聞(一般紙) 49.5   | テレビ 49.3       |
| 新聞(一般紙) 54.7   | スポーツ新聞 43.4  | テレビ 45.7       | サッカーの雑誌 39.3   |
| スポーツ新聞 32.1    | 新聞(一般紙) 42.1 | サッカーの雑誌 35.7   | 新聞(一般紙) 35.4   |
| 携帯電話情報サイト 29.2 | サッカーの雑誌 31.8 | 携帯電話情報サイト 32.5 | 携帯電話情報サイト 34.3 |

| 神戸             | 大分             | 仙台             | 山形             |
|----------------|----------------|----------------|----------------|
| ウェブサイト 82.0    | ウェブサイト 60.6    | ウェブサイト 75.1    | ウェブサイト 65.0    |
| テレビ 50.7       | テレビ 50.7       | 新聞(一般紙) 55.2   | 新聞(一般紙) 53.2   |
| 新聞(一般紙) 47.2   | 新聞(一般紙) 49.8   | テレビ 55.2       | テレビ 50.0       |
| 携帯電話情報サイト 47.0 | 携帯電話情報サイト 36.5 | 携帯電話情報サイト 41.8 | スポーツ新聞 36.0    |
| スポーツ新聞 36.8    | サッカーの雑誌 29.8   | スポーツ新聞 38.0    | 携帯電話情報サイト 31.8 |

| 水戸             | 草津             | 横浜FC           | 湘南             |
|----------------|----------------|----------------|----------------|
| ウェブサイト 75.3    | ウェブサイト 74.0    | ウェブサイト 82.3    | ウェブサイト 78.6    |
| 新聞(一般紙) 39.4   | 新聞(一般紙) 41.4   | テレビ 41.3       | 携帯電話情報サイト 37.9 |
| テレビ 38.3       | テレビ 39.2       | 携帯電話情報サイト 39.3 | テレビ 33.2       |
| 携帯電話情報サイト 35.5 | 携帯電話情報サイト 38.1 | サッカーの雑誌 37.6   | 新聞(一般紙) 31.2   |
| サッカーの雑誌 32.8   | サッカーの雑誌 34.6   | スポーツ新聞 36.8    | サッカーの雑誌 27.3   |

| 甲府             | 岐阜           | C大阪            | 広島             |
|----------------|--------------|----------------|----------------|
| ウェブサイト 71.4    | ウェブサイト 69.7  | ウェブサイト 82.2    | ウェブサイト 72.4    |
| 新聞(一般紙) 65.6   | 新聞(一般紙) 49.0 | 携帯電話情報サイト 44.6 | 新聞(一般紙) 64.2   |
| テレビ 51.2       | テレビ 35.2     | 新聞(一般紙) 31.5   | テレビ 55.8       |
| 携帯電話情報サイト 35.6 | スポーツ新聞 24.5  | サッカーの雑誌 31.5   | 携帯電話情報サイト 36.6 |
| サッカーの雑誌 33.2   | サッカーの雑誌 23.1 | スポーツ新聞 31.2    | サッカーの雑誌 28.5   |

| 徳島             | 愛媛             | 福岡           | 鳥栖             |
|----------------|----------------|--------------|----------------|
| 新聞(一般紙) 65.9   | ウェブサイト 67.9    | ウェブサイト 70.4  | ウェブサイト 68.2    |
| ウェブサイト 54.5    | 新聞(一般紙) 48.3   | テレビ 43.2     | 新聞(一般紙) 48.3   |
| テレビ 48.7       | テレビ 43.3       | 新聞(一般紙) 40.7 | テレビ 36.4       |
| 携帯電話情報サイト 19.5 | 携帯電話情報サイト 21.8 | スポーツ新聞 38.2  | 携帯電話情報サイト 26.7 |
| サッカーの雑誌 16.0   | サッカーの雑誌 17.8   | サッカーの雑誌 29.9 | サッカーの雑誌 22.4   |

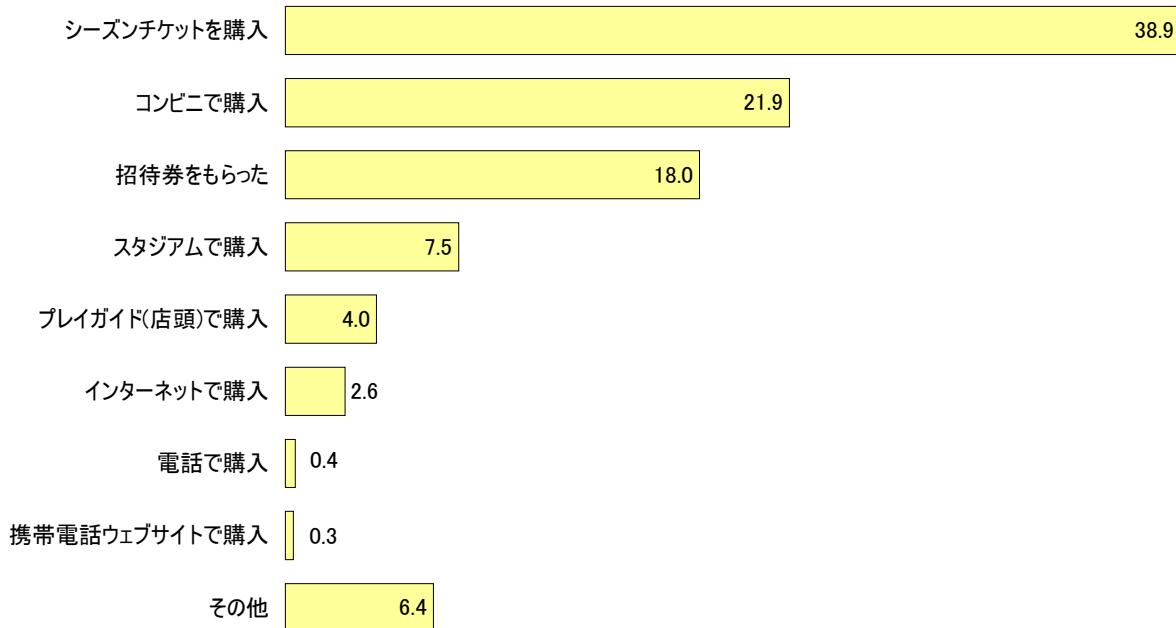
| 熊本             |
|----------------|
| 新聞(一般紙) 68.5   |
| ウェブサイト 63.9    |
| テレビ 58.2       |
| 携帯電話情報サイト 30.1 |
| サッカーの雑誌 20.2   |

上位5つのみ記載  
集計対象: ホームクラブ応援者  
(n=11,979)  
※複数回答

# チケット入手方法

## チケット入手方法(リーグ全体)

(単位: %)



集計対象: 全回答者(n=14,110)

## チケット入手方法(クラブ別)

(単位: %)

|      | シーズンチ<br>ケットを購入 | コンビニで購<br>入 | 招待券をも<br>らった | スタジアムで<br>購入 | プレイガイド<br>(店頭)で購<br>入 | インターネッ<br>トで購入 | 電話で購入 | 携帯電話<br>ウェブサイト<br>で購入 | その他 |      |
|------|-----------------|-------------|--------------|--------------|-----------------------|----------------|-------|-----------------------|-----|------|
| J1   | 札幌              | 56.9        | 13.1         | 9.5          | 4.2                   | 8.5            | 1.4   | 0.0                   | 0.4 | 6.0  |
|      | 鹿島              | 35.1        | 14.4         | 14.4         | 6.5                   | 5.4            | 10.1  | 2.7                   | 2.5 | 8.7  |
|      | 浦和              | 63.6        | 15.6         | 0.3          | 0.3                   | 2.3            | 10.1  | 1.3                   | 0.5 | 6.0  |
|      | 大宮              | 60.2        | 8.2          | 6.1          | 2.7                   | 8.2            | 5.8   | 0.0                   | 0.3 | 8.5  |
|      | 千葉              | 71.9        | 15.2         | 3.5          | 2.7                   | 2.9            | 1.3   | 0.0                   | 0.0 | 2.4  |
|      | 柏               | 40.4        | 27.7         | 2.7          | 0.0                   | 1.9            | 17.3  | 1.3                   | 2.9 | 5.9  |
|      | FC東京            | 69.3        | 10.2         | 14.9         | 2.5                   | 0.6            | 0.3   | 0.0                   | 0.0 | 2.2  |
|      | 東京V             | 31.8        | 27.5         | 15.7         | 9.3                   | 5.7            | 2.9   | 0.4                   | 0.0 | 6.8  |
|      | 川崎F             | 60.2        | 16.7         | 8.5          | 1.5                   | 2.0            | 5.0   | 0.0                   | 1.2 | 5.0  |
|      | 横浜FM            | 46.0        | 14.4         | 13.4         | 3.0                   | 7.0            | 4.4   | 0.0                   | 0.3 | 11.4 |
|      | 新潟              | 51.7        | 11.9         | 31.3         | 0.4                   | 1.9            | 0.6   | 0.0                   | 0.0 | 2.2  |
|      | 清水              | 49.6        | 12.0         | 16.0         | 2.0                   | 9.0            | 1.5   | 0.0                   | 0.0 | 10.0 |
|      | 磐田              | 38.3        | 12.9         | 22.2         | 3.7                   | 13.2           | 0.5   | 1.5                   | 0.0 | 7.8  |
|      | 名古屋             | 20.1        | 34.5         | 17.6         | 6.1                   | 4.8            | 2.1   | 5.9                   | 0.5 | 8.3  |
|      | 京都              | 31.9        | 11.0         | 32.3         | 11.0                  | 1.0            | 1.3   | 0.3                   | 0.0 | 11.3 |
|      | G大阪             | 52.4        | 16.1         | 17.3         | 1.5                   | 1.2            | 5.2   | 0.3                   | 0.0 | 6.1  |
|      | 神戸              | 43.1        | 27.5         | 12.6         | 3.3                   | 2.7            | 3.0   | 0.0                   | 0.0 | 7.8  |
|      | 大分              | 55.7        | 28.7         | 7.5          | 2.4                   | 2.9            | 0.0   | 0.0                   | 0.2 | 2.4  |
|      | J2              | 仙台          | 30.9         | 56.6         | 5.2                   | 1.7            | 3.0   | 0.8                   | 0.0 | 0.0  |
| 山形   |                 | 21.8        | 23.1         | 25.1         | 20.8                  | 1.0            | 0.0   | 0.0                   | 0.0 | 8.1  |
| 水戸   |                 | 32.2        | 5.3          | 12.7         | 39.2                  | 1.4            | 0.4   | 0.0                   | 0.0 | 8.8  |
| 草津   |                 | 44.1        | 21.7         | 19.2         | 11.5                  | 1.0            | 0.3   | 0.0                   | 0.0 | 2.1  |
| 横浜FC |                 | 67.6        | 15.5         | 4.0          | 8.0                   | 1.4            | 0.3   | 0.0                   | 0.6 | 2.6  |
| 湘南   |                 | 37.5        | 17.2         | 14.2         | 17.7                  | 7.1            | 0.8   | 0.0                   | 0.0 | 5.5  |
| 甲府   |                 | 68.5        | 10.5         | 13.7         | 1.3                   | 1.6            | 0.5   | 0.0                   | 0.0 | 3.8  |
| 岐阜   |                 | 23.2        | 29.1         | 21.4         | 13.7                  | 3.2            | 0.0   | 0.0                   | 0.0 | 9.5  |
| C大阪  |                 | 52.9        | 6.1          | 12.5         | 17.8                  | 2.0            | 1.3   | 0.0                   | 0.3 | 7.1  |
| 広島   |                 | 32.0        | 18.8         | 21.5         | 8.0                   | 6.6            | 0.8   | 0.8                   | 0.3 | 11.0 |
| 徳島   |                 | 36.3        | 7.7          | 43.5         | 6.3                   | 0.0            | 1.5   | 0.0                   | 0.3 | 4.5  |
| 愛媛   |                 | 18.0        | 25.4         | 31.5         | 15.8                  | 2.3            | 0.3   | 0.0                   | 0.0 | 6.8  |
| 福岡   |                 | 44.1        | 28.1         | 16.0         | 3.3                   | 2.5            | 0.8   | 0.3                   | 0.0 | 5.0  |
| 鳥栖   |                 | 58.0        | 16.6         | 9.3          | 8.5                   | 3.9            | 0.3   | 0.3                   | 0.0 | 3.1  |
| 熊本   |                 | 27.5        | 32.3         | 15.3         | 17.4                  | 3.6            | 0.3   | 0.0                   | 0.0 | 3.6  |

集計対象: ホームクラブ応援者(n=11,753)

## チケット入手方法

(前ページ「その他」のうち自由記述で回答されたもの)

(単位: %)

|      |      | ショップ・クラブ | 回数券等の<br>企画チケット | 他人からの<br>譲渡 | その他 | 小計   |
|------|------|----------|-----------------|-------------|-----|------|
| J1   | 札幌   | 1.1      | 0.0             | 1.4         | 3.5 | 6.0  |
|      | 鹿島   | 3.5      | 0.5             | 3.0         | 1.6 | 8.7  |
|      | 浦和   | 2.1      | 0.0             | 1.6         | 2.3 | 6.0  |
|      | 大宮   | 1.5      | 0.0             | 2.4         | 4.6 | 8.5  |
|      | 千葉   | 0.0      | 0.0             | 1.3         | 1.1 | 2.4  |
|      | 柏    | 1.1      | 0.0             | 1.3         | 3.5 | 5.9  |
|      | FC東京 | 0.3      | 0.3             | 0.0         | 1.7 | 2.2  |
|      | 東京V  | 1.4      | 1.4             | 1.1         | 2.9 | 6.8  |
|      | 川崎F  | 1.2      | 0.3             | 0.3         | 3.2 | 5.0  |
|      | 横浜FM | 0.7      | 0.0             | 3.0         | 7.7 | 11.4 |
|      | 新潟   | 0.1      | 0.6             | 0.4         | 1.1 | 2.2  |
|      | 清水   | 5.0      | 3.7             | 1.0         | 0.2 | 10.0 |
|      | 磐田   | 2.0      | 0.0             | 2.7         | 3.2 | 7.8  |
|      | 名古屋  | 4.3      | 0.0             | 1.9         | 2.1 | 8.3  |
|      | 京都   | 3.5      | 0.0             | 1.6         | 6.1 | 11.3 |
|      | G大阪  | 3.9      | 0.6             | 0.9         | 0.6 | 6.1  |
|      | 神戸   | 1.2      | 0.6             | 2.1         | 3.9 | 7.8  |
|      | 大分   | 0.0      | 0.2             | 1.0         | 1.2 | 2.4  |
|      | J2   | 仙台       | 0.3             | 0.0         | 0.8 | 0.6  |
| 山形   |      | 0.0      | 2.3             | 1.0         | 4.9 | 8.1  |
| 水戸   |      | 0.0      | 6.7             | 1.4         | 0.7 | 8.8  |
| 草津   |      | 0.7      | 0.7             | 0.3         | 0.3 | 2.1  |
| 横浜FC |      | 0.0      | 0.6             | 1.1         | 0.9 | 2.6  |
| 湘南   |      | 0.5      | 1.1             | 2.1         | 1.8 | 5.5  |
| 甲府   |      | 0.0      | 0.0             | 0.5         | 3.2 | 3.8  |
| 岐阜   |      | 0.0      | 2.8             | 2.1         | 4.6 | 9.5  |
| C大阪  |      | 0.3      | 2.0             | 3.0         | 1.7 | 7.1  |
| 広島   |      | 0.3      | 0.6             | 0.6         | 9.7 | 11.0 |
| 徳島   |      | 0.0      | 0.3             | 0.0         | 4.2 | 4.5  |
| 愛媛   |      | 0.3      | 0.3             | 0.6         | 5.5 | 6.8  |
| 福岡   |      | 0.0      | 0.3             | 1.9         | 2.8 | 5.0  |
| 鳥栖   |      | 0.0      | 0.3             | 1.7         | 1.1 | 3.1  |
| 熊本   |      | 0.0      | 0.3             | 1.5         | 1.8 | 3.6  |

集計対象: ホームクラブ応援者(n=11,753)

# シーズンチケット購入理由

(単位: %)

|               |      |
|---------------|------|
| クラブへの愛着       | 71.2 |
| まとめて購入したほうが安い | 40.5 |
| 座席の確保         | 33.9 |
| 同じ仲間での応援      | 14.6 |
| 特典が魅力的        | 10.3 |
| その他           | 4.0  |

集計対象: 全回答者(n=5,406)  
※複数回答

(単位: %)

| 札幌                 | 鹿島                 | 浦和                 | 大宮                 | 千葉                 |
|--------------------|--------------------|--------------------|--------------------|--------------------|
| クラブへの愛着 79.5       | クラブへの愛着 64.1       | クラブへの愛着 65.9       | クラブへの愛着 77.8       | クラブへの愛着 73.3       |
| まとめて購入したほうが安い 32.9 | まとめて購入したほうが安い 55.7 | 座席の確保 53.1         | まとめて購入したほうが安い 50.5 | 座席の確保 55.2         |
| 座席の確保 20.5         | 座席の確保 35.1         | まとめて購入したほうが安い 20.7 | 座席の確保 46.5         | まとめて購入したほうが安い 36.7 |
| 同じ仲間での応援 13.7      | 特典が魅力的 19.1        | 同じ仲間での応援 17.1      | 同じ仲間での応援 13.1      | 同じ仲間での応援 12.6      |
| 特典が魅力的 5.0         | 同じ仲間での応援 6.1       | 特典が魅力的 3.7         | 特典が魅力的 11.1        | 特典が魅力的 11.5        |
| その他 5.0            | その他 6.1            | その他 5.3            | その他 2.0            | その他 3.3            |

| 柏                  | FC東京               | 東京V                | 川崎F                | 横浜FM               |
|--------------------|--------------------|--------------------|--------------------|--------------------|
| 座席の確保 63.4         | クラブへの愛着 86.9       | クラブへの愛着 78.0       | クラブへの愛着 70.4       | クラブへの愛着 72.3       |
| クラブへの愛着 62.7       | まとめて購入したほうが安い 39.0 | まとめて購入したほうが安い 44.0 | まとめて購入したほうが安い 53.9 | まとめて購入したほうが安い 36.2 |
| まとめて購入したほうが安い 37.3 | 座席の確保 28.7         | 座席の確保 22.0         | 座席の確保 47.6         | 座席の確保 27.7         |
| 同じ仲間での応援 30.7      | 同じ仲間での応援 11.2      | 同じ仲間での応援 11.1      | 特典が魅力的 28.6        | 特典が魅力的 16.3        |
| 特典が魅力的 13.1        | 特典が魅力的 9.6         | 特典が魅力的 9.9         | 同じ仲間での応援 9.7       | 同じ仲間での応援 7.8       |
| その他 0.7            | その他 2.8            | その他 2.2            | その他 2.4            | その他 3.5            |

| 新潟                 | 清水                 | 磐田                 | 名古屋                | 京都                 |
|--------------------|--------------------|--------------------|--------------------|--------------------|
| クラブへの愛着 57.4       | クラブへの愛着 72.4       | クラブへの愛着 69.0       | クラブへの愛着 68.4       | クラブへの愛着 41.5       |
| 座席の確保 55.2         | まとめて購入したほうが安い 47.7 | 座席の確保 52.3         | 座席の確保 48.7         | まとめて購入したほうが安い 31.4 |
| まとめて購入したほうが安い 32.9 | 座席の確保 37.7         | まとめて購入したほうが安い 27.1 | まとめて購入したほうが安い 47.4 | 座席の確保 21.4         |
| 同じ仲間での応援 25.9      | 同じ仲間での応援 15.6      | 同じ仲間での応援 13.5      | 特典が魅力的 10.5        | 同じ仲間での応援 11.3      |
| 特典が魅力的 3.4         | 特典が魅力的 11.1        | 特典が魅力的 3.2         | 同じ仲間での応援 6.6       | 特典が魅力的 6.9         |
| その他 3.9            | その他 6.5            | その他 4.5            | その他 1.3            | その他 1.9            |

| G大阪                | 神戸                 | 大分                 | 仙台                 | 山形                 |
|--------------------|--------------------|--------------------|--------------------|--------------------|
| クラブへの愛着 70.7       | クラブへの愛着 78.0       | クラブへの愛着 68.8       | クラブへの愛着 61.7       | クラブへの愛着 73.1       |
| まとめて購入したほうが安い 67.3 | まとめて購入したほうが安い 38.6 | まとめて購入したほうが安い 35.7 | 座席の確保 48.7         | まとめて購入したほうが安い 46.3 |
| 座席の確保 54.9         | 座席の確保 25.8         | 座席の確保 31.7         | まとめて購入したほうが安い 37.4 | 座席の確保 19.4         |
| 特典が魅力的 22.7        | 同じ仲間での応援 16.7      | 同じ仲間での応援 17.6      | 同じ仲間での応援 13.9      | 同じ仲間での応援 16.4      |
| 同じ仲間での応援 17.5      | 特典が魅力的 15.2        | 特典が魅力的 14.5        | 特典が魅力的 4.3         | 特典が魅力的 6.0         |
| その他 11.4           | その他 10.1           | その他 1.4            | その他 3.5            | その他 4.5            |

| 水戸                 | 草津                 | 横浜FC               | 湘南                 | 甲府                 |
|--------------------|--------------------|--------------------|--------------------|--------------------|
| クラブへの愛着 68.5       | クラブへの愛着 72.6       | クラブへの愛着 73.5       | クラブへの愛着 87.3       | クラブへの愛着 84.4       |
| まとめて購入したほうが安い 51.7 | まとめて購入したほうが安い 40.3 | まとめて購入したほうが安い 45.4 | まとめて購入したほうが安い 47.2 | まとめて購入したほうが安い 27.0 |
| 同じ仲間での応援 14.6      | 座席の確保 31.5         | 座席の確保 14.7         | 座席の確保 22.5         | 座席の確保 21.9         |
| 座席の確保 7.9          | 同じ仲間での応援 21.0      | 同じ仲間での応援 10.5      | 同じ仲間での応援 15.5      | 同じ仲間での応援 18.0      |
| 特典が魅力的 2.2         | 特典が魅力的 10.5        | 特典が魅力的 4.2         | 特典が魅力的 14.8        | 特典が魅力的 10.9        |
| その他 3.4            | その他 4.8            | その他 2.9            | その他 4.2            | その他 1.2            |

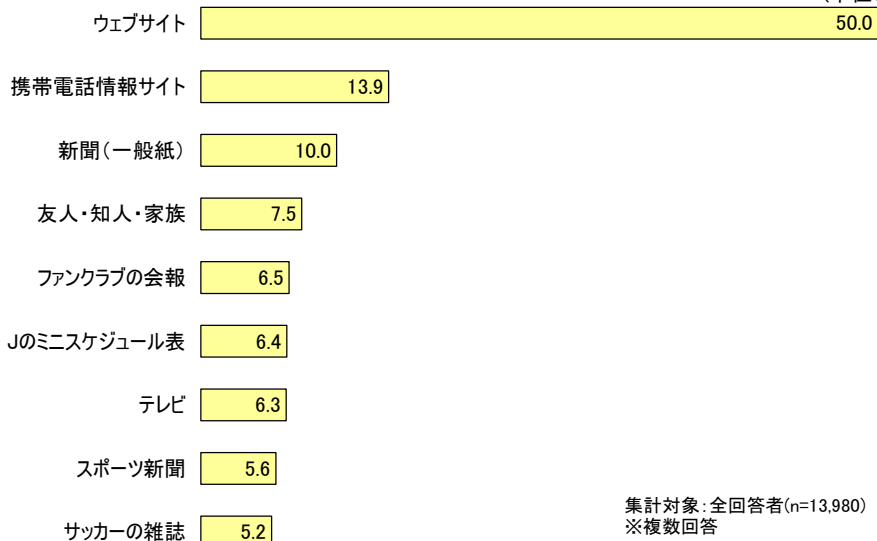
| 岐阜                 | C大阪                | 広島                 | 徳島                 | 愛媛                 |
|--------------------|--------------------|--------------------|--------------------|--------------------|
| クラブへの愛着 72.7       | クラブへの愛着 75.0       | クラブへの愛着 78.3       | クラブへの愛着 71.7       | クラブへの愛着 75.0       |
| まとめて購入したほうが安い 54.5 | まとめて購入したほうが安い 56.4 | まとめて購入したほうが安い 49.6 | まとめて購入したほうが安い 44.2 | まとめて購入したほうが安い 41.1 |
| 同じ仲間での応援 7.6       | 座席の確保 16.0         | 座席の確保 33.9         | 特典が魅力的 12.5        | 座席の確保 17.9         |
| 座席の確保 1.5          | 同じ仲間での応援 13.5      | 特典が魅力的 21.7        | 座席の確保 6.7          | 特典が魅力的 17.9        |
| 特典が魅力的 1.5         | 特典が魅力的 5.8         | 同じ仲間での応援 10.4      | 同じ仲間での応援 5.0       | 同じ仲間での応援 5.4       |
| その他 4.5            | その他 3.8            | その他 9.6            | その他 3.3            | その他 1.8            |

| 福岡                 | 鳥栖                 | 熊本                 |
|--------------------|--------------------|--------------------|
| クラブへの愛着 64.5       | クラブへの愛着 85.4       | クラブへの愛着 72.5       |
| まとめて購入したほうが安い 35.5 | まとめて購入したほうが安い 27.8 | まとめて購入したほうが安い 67.0 |
| 座席の確保 30.6         | 同じ仲間での応援 10.7      | 同じ仲間での応援 15.4      |
| 同じ仲間での応援 17.7      | 座席の確保 7.8          | 座席の確保 8.8          |
| 特典が魅力的 4.8         | 特典が魅力的 7.3         | 特典が魅力的 5.5         |
| その他 9.4            | その他 2.4            | その他 2.2            |

集計対象: ホームクラブ応援者  
(n=5,279)  
※複数回答

# チケットに関する情報の入手経路

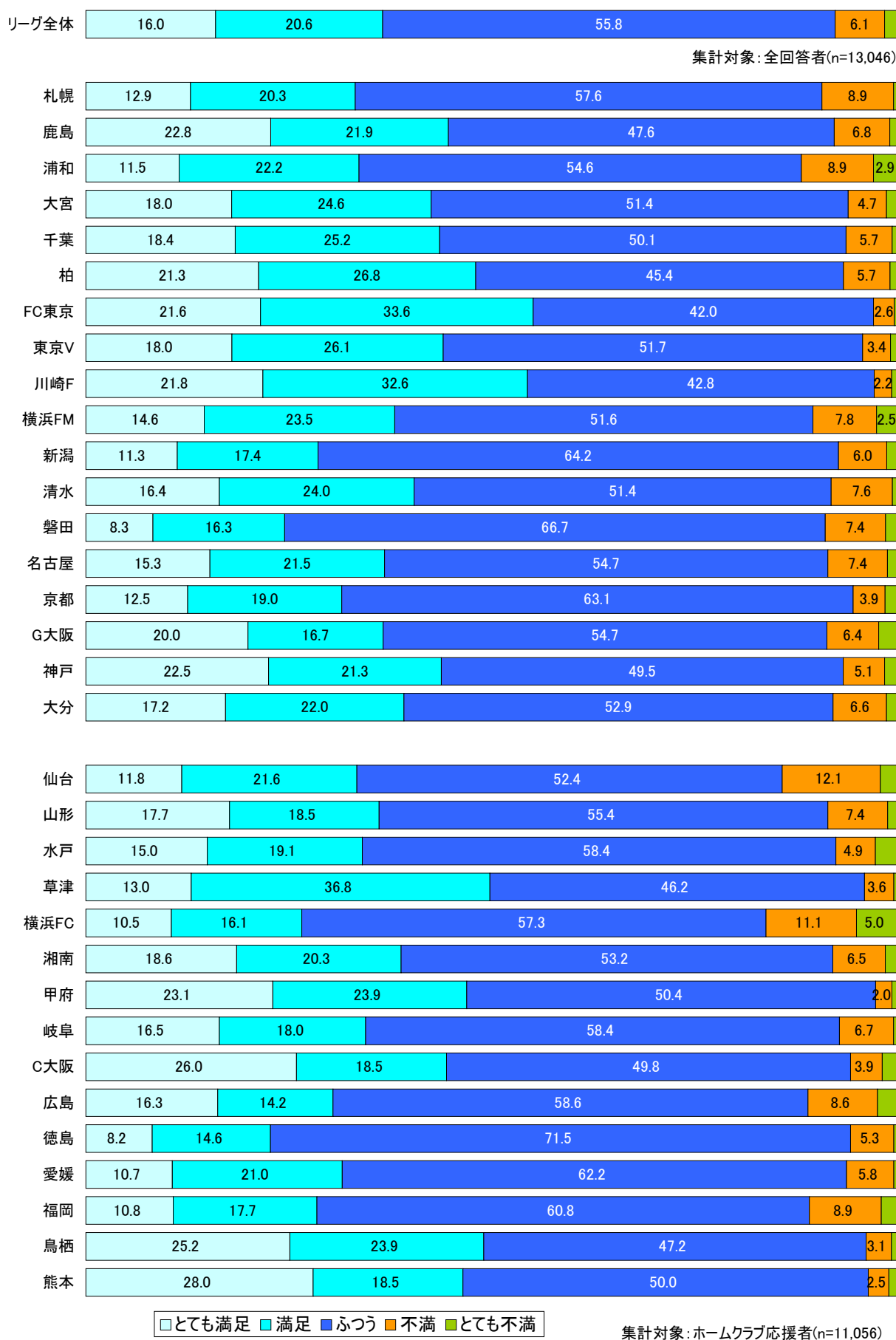
(単位:%)



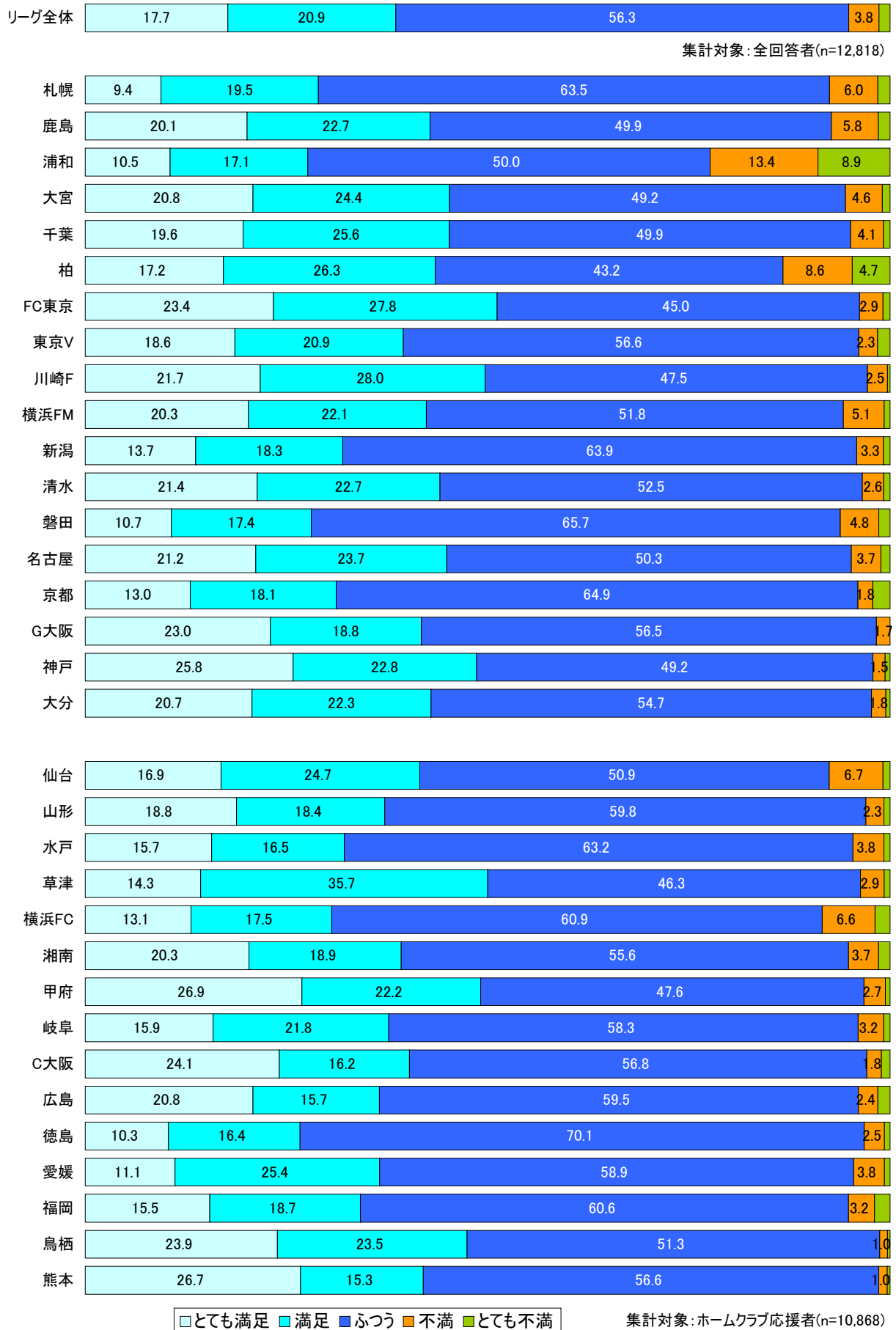
(単位:%)

| 札幌              | 鹿島               | 浦和               | 大宮  | 千葉              |
|-----------------|------------------|------------------|---|-----------------|
| ウェブサイト 40.8     | ウェブサイト 48.3      | ウェブサイト 62.4      | ウェブサイト 62.7                                       | ウェブサイト 52.8     |
| クラブの会報 16.4     | クラブの会報 19.8      | 携帯電話情報サイト 16.5   | 携帯電話情報サイト 14.2                                    | 携帯電話情報サイト 22.8  |
| 携帯電話情報サイト 12.3  | 携帯電話情報サイト 16.1   | 友人・知人・家族 8.9     | テレビ 6.6   | 友人・知人・家族 5.3    |
| 新聞(一般紙) 12.0    | サッカーの雑誌 5.9      | サッカーの雑誌 4.3      | スポーツ新聞 6.3  | クラブの会報 5.0      |
| スポーツ新聞 8.9      | 友人・知人・家族 5.9     | マッチデープログラム 4.3   | Jのミニスケジュール表 5.3                                   | サッカーの雑誌 4.0     |
| 柏               | FC東京             | 東京V              | 川崎F   | 横浜FM            |
| ウェブサイト 55.8     | ウェブサイト 60.2      | ウェブサイト 56.2      | ウェブサイト 61.0                                       | ウェブサイト 53.7     |
| 携帯電話情報サイト 12.6  | 携帯電話情報サイト 16.9   | 携帯電話情報サイト 7.8    | 携帯電話情報サイト 10.9                                    | 携帯電話情報サイト 11.3  |
| クラブの会報 10.0     | スポーツ新聞 6.8       | Jのミニスケジュール表 5.7  | スポーツ新聞 5.0  | 新聞(一般紙) 6.3     |
| スポーツ新聞 5.3      | 友人・知人・家族 6.3     | 新聞(一般紙) 5.3      | 友人・知人・家族 4.7                                      | テレビ 5.3         |
| 友人・知人・家族 3.7    | テレビ 4.1          | サッカーの雑誌 4.9      | クラブの会報 3.5  | サッカーの雑誌 5.0     |
| 新潟              | 清水               | 磐田               | 名古屋   | 京都              |
| ウェブサイト 32.1     | ウェブサイト 45.2      | ウェブサイト 40.9      | ウェブサイト 51.6                                       | ウェブサイト 45.3     |
| 新聞(一般紙) 16.0    | 携帯電話情報サイト 15.5   | 携帯電話情報サイト 12.7   | クラブの会報 9.5  | 携帯電話情報サイト 11.9  |
| 友人・知人・家族 11.5   | クラブの会報 13.3      | 新聞(一般紙) 9.5      | 携帯電話情報サイト 8.9                                     | 新聞(一般紙) 8.4     |
| テレビ 9.8         | 新聞(一般紙) 7.2      | クラブの会報 8.8       | 新聞(一般紙) 8.7                                       | テレビ 4.8         |
| クラブの会報 9.5      | スポーツ新聞 5.1       | Jのミニスケジュール表 8.3  | スポーツ新聞 6.6  | 友人・知人・家族 3.9    |
| G大阪             | 神戸               | 大分               | 仙台  | 山形              |
| ウェブサイト 76.9     | ウェブサイト 68.7      | ウェブサイト 45.1      | ウェブサイト 45.1                                       | ウェブサイト 37.3     |
| 携帯電話情報サイト 23.1  | 携帯電話情報サイト 33.9   | 携帯電話情報サイト 24.1   | 携帯電話情報サイト 12.0                                    | 新聞(一般紙) 11.5    |
| クラブの会報 17.6     | その他 28.1         | 新聞(一般紙) 19.3     | 新聞(一般紙) 9.3                                       | クラブの会報 10.5     |
| マッチデープログラム 16.0 | スポーツ新聞 14.5      | テレビ 10.8         | クラブの会報 6.0  | 携帯電話情報サイト 9.6   |
| 新聞(一般紙) 12.5    | 新聞(一般紙) 14.2     | 街頭ビジョン 8.5       | テレビ 4.6   | スポーツ新聞 7.0      |
| 水戸              | 草津               | 横浜FC             | 湘南  | 甲府              |
| ウェブサイト 48.4     | ウェブサイト 54.6      | ウェブサイト 56.9      | ウェブサイト 47.9                                       | ウェブサイト 42.6     |
| 携帯電話情報サイト 10.1  | 携帯電話情報サイト 13.2   | Jのミニスケジュール表 8.6  | 携帯電話情報サイト 9.8                                     | 新聞(一般紙) 15.8    |
| Jのミニスケジュール表 9.4 | 友人・知人・家族 8.8     | 携帯電話情報サイト 8.6    | クラブの会報 7.2  | 携帯電話情報サイト 10.9  |
| 新聞(一般紙) 5.9     | 新聞(一般紙) 6.6      | サッカーの雑誌 6.3      | Jのミニスケジュール表 5.9                                   | Jのミニスケジュール表 7.0 |
| 友人・知人・家族 5.6    | サッカーの雑誌 4.0      | クラブの会報 4.6       | 新聞(一般紙) 4.1                                       | テレビ 6.8         |
| 岐阜              | C大阪              | 広島               | 徳島  | 愛媛              |
| ウェブサイト 41.4     | ウェブサイト 74.8      | ウェブサイト 62.3      | ウェブサイト 36.6                                       | ウェブサイト 41.7     |
| 新聞(一般紙) 9.3     | 携帯電話情報サイト 35.2   | 新聞(一般紙) 32.8     | 新聞(一般紙) 22.4                                      | 新聞(一般紙) 7.2     |
| Jのミニスケジュール表 6.9 | マッチデープログラム 20.1  | Jのミニスケジュール表 24.0 | クラブの会報 7.8  | Jのミニスケジュール表 6.6 |
| スポーツ新聞 4.5      | クラブの会報 16.4      | 携帯電話情報サイト 21.0   | チラシ・パンフレット等 7.6                                   | 携帯電話情報サイト 6.5   |
| テレビ 3.4         | スポーツ新聞 11.7      | テレビ 16.1         | テレビ 7.0   | 友人・知人・家族 5.9    |
| 福岡              | 鳥栖               | 熊本               | 上位5つのみ記載<br>集計対象:ホームクラブ応援者<br>(n=1,1684)<br>※複数回答 |                 |
| ウェブサイト 66.2     | ウェブサイト 59.0      | ウェブサイト 57.8      |   |                 |
| 携帯電話情報サイト 19.9  | 携帯電話情報サイト 12.9   | 新聞(一般紙) 35.8     |   |                 |
| 友人・知人・家族 16.4   | 新聞(一般紙) 11.6     | 携帯電話情報サイト 24.6   |   |                 |
| スポーツ新聞 15.2     | Jのミニスケジュール表 10.0 | テレビ 20.5         |   |                 |
| 新聞(一般紙) 14.0    | チラシ・パンフレット等 8.8  | 友人・知人・家族 16.4    |   |                 |

## チケット情報の得やすさの満足度



## チケット購入の手順の満足度



# 観戦の動機やきっかけ

|                 |      |
|-----------------|------|
| サッカー観戦が好きだから    | 4.57 |
| 好きなクラブの応援に      | 4.53 |
| 好きな選手の応援に       | 3.98 |
| レジャーとして         | 3.98 |
| スケジュールの都合で      | 3.67 |
| クラブが地域に貢献しているから | 3.44 |
| 対戦相手が魅力的だったの    | 2.82 |
| 友人・家族に誘われたから    | 2.77 |
| クラブの成績がいいので     | 2.69 |
| 周囲で話題になっているから   | 2.63 |
| 海外サッカーに興味があるから  | 2.42 |
| チケットをもらったから     | 2.10 |

集計対象: 全回答者(n=13,183)

数値は、五段階評定尺度(あてはまる:5~あてはまらない:1)で求めたスコアの平均値

|    | サッカー観戦が好きだから | 好きなクラブの応援に | レジャーとして   | 好きな選手の応援に | スケジュールの都合で | クラブが地域貢献しているから | 対戦相手が魅力的だったの | 友人・家族に誘われたから | 周囲で話題になっているから | クラブの成績がいいので | 海外サッカーに興味があるから | チケットをもらったから |
|----|--------------|------------|-----------|-----------|------------|----------------|--------------|--------------|---------------|-------------|----------------|-------------|
| 1  | 神戸 52.3      | 浦和 53.6    | 川崎F 52.8  | 千葉 52.3   | 広島 52.5    | 甲府 54.5        | 仙台 58.2      | 山形 52.8      | G大阪 57.9      | 神戸 63.4     | 名古屋 52.6       | 徳島 55.3     |
| 2  | 柏 52.0       | 柏 52.1     | 柏 52.7    | 神戸 51.9   | 名古屋 52.4   | 熊本 53.5        | 山形 58.0      | 大分 52.3      | 山形 54.8       | 山形 58.8     | 山形 51.7        | 山形 53.2     |
| 3  | 千葉 52.0      | 千葉 52.1    | 熊本 52.5   | C大阪 51.9  | 水戸 52.1    | 山形 53.5        | 大分 56.9      | 広島 52.3      | 大分 53.9       | 名古屋 57.5    | 広島 51.7        | 愛媛 53.0     |
| 4  | 福岡 51.8      | FC東京 52.1  | FC東京 52.2 | 東京V 51.8  | 鹿島 52.1    | 大分 53.4        | 徳島 55.8      | 愛媛 52.2      | 甲府 53.0       | 湘南 56.3     | 徳島 51.7        | 新潟 52.4     |
| 5  | 鹿島 51.6      | 川崎F 51.8   | 鳥栖 51.9   | 横浜FM 51.7 | 神戸 51.9    | 川崎F 53.4       | 愛媛 55.8      | 名古屋 51.8     | 広島 52.5       | 広島 55.6     | 大分 51.7        | 京都 52.2     |
| 6  | FC東京 51.6    | 鹿島 51.8    | 神戸 51.8   | 柏 51.6    | 山形 51.9    | 鳥栖 52.5        | 川崎F 54.9     | 仙台 51.8      | 仙台 52.0       | 鳥栖 55.0     | 岐阜 51.5        | 岐阜 52.2     |
| 7  | G大阪 51.3     | 甲府 51.8    | 広島 51.6   | 川崎F 51.6  | 清水 51.7    | 新潟 52.5        | 柏 54.8       | 甲府 51.6      | 新潟 51.5       | 大分 54.2     | 新潟 51.4        | 広島 51.8     |
| 8  | C大阪 51.2     | 札幌 51.6    | 山形 51.4   | G大阪 51.2  | 岐阜 51.7    | 岐阜 52.4        | G大阪 54.3     | 鹿島 51.6      | 名古屋 51.1      | 草津 54.2     | 神戸 50.9        | 名古屋 51.7    |
| 9  | 川崎F 50.9     | 草津 51.1    | 清水 51.3   | FC東京 51.2 | 横浜FM 51.6  | 草津 52.0        | 岐阜 53.6      | 徳島 51.4      | 岐阜 51.0       | FC東京 54.0   | 鹿島 50.8        | 磐田 51.6     |
| 10 | 名古屋 50.7     | 熊本 51.1    | 鹿島 51.3   | 鹿島 51.1   | 柏 51.1     | 愛媛 52.0        | 湘南 50.6      | 新潟 50.9      | 清水 50.8       | 川崎F 53.9    | 横浜FM 50.8      | 清水 51.3     |
| 11 | 甲府 50.6      | 横浜FC 51.1  | 大分 50.7   | 広島 51.0   | 東京V 51.0   | 湘南 51.9        | 名古屋 49.9     | 横浜FM 50.7    | 柏 50.7        | 柏 53.8      | 熊本 50.7        | 横浜FM 50.6   |
| 12 | 清水 50.3      | C大阪 51.0   | 名古屋 50.6  | G大阪 51.0  | G大阪 50.7   | 広島 51.3        | 横浜FM 49.5    | 清水 50.6      | 鳥栖 50.2       | 鹿島 53.6     | 熊本 50.7        | 大分 50.5     |
| 13 | 広島 50.3      | 鳥栖 50.8    | 東京V 50.6  | 浦和 50.7   | 鳥栖 50.5    | 大宮 50.9        | 福岡 49.4      | 東京V 50.4     | 川崎F 50.2      | 京都 52.7     | 京都 50.6        | 鹿島 50.5     |
| 14 | 横浜FM 50.3    | 清水 50.5    | 水戸 50.5   | 名古屋 50.6  | 徳島 50.4    | 仙台 50.6        | 鹿島 49.4      | 京都 50.4      | 熊本 50.2       | 清水 51.9     | 東京V 50.5       | G大阪 50.3    |
| 15 | 東京V 50.1     | 神戸 50.3    | 新潟 50.4   | 甲府 50.6   | 京都 50.4    | 神戸 50.4        | 大宮 49.4      | 鳥栖 50.2      | 徳島 50.1       | 仙台 50.6     | 甲府 50.4        | 東京V 50.2    |
| 16 | 大宮 50.1      | 福岡 50.0    | 仙台 50.3   | 大分 50.5   | 川崎F 50.2   | 清水 50.3        | 京都 49.4      | 川崎F 50.0     | 鹿島 50.1       | 水戸 50.6     | G大阪 50.4       | 福岡 49.9     |
| 17 | 熊本 50.1      | 水戸 49.8    | 草津 50.2   | 清水 50.5   | 草津 50.1    | 札幌 50.3        | 新潟 49.2      | 岐阜 50.0      | 横浜FM 49.9     | 横浜FM 49.6   | 清水 50.2        | 湘南 49.9     |
| 18 | 磐田 50.0      | 新潟 49.8    | 甲府 50.2   | 磐田 50.3   | 仙台 50.1    | 柏 49.7         | FC東京 48.9    | G大阪 49.9     | 愛媛 49.8       | 浦和 49.2     | 愛媛 50.2        | 草津 49.8     |
| 19 | 仙台 50.0      | 湘南 49.8    | 大宮 50.1   | 草津 50.0   | 大分 50.0    | 水戸 49.6        | 草津 48.6      | 柏 49.9       | 京都 49.6       | 新潟 48.2     | 磐田 50.1        | 神戸 49.5     |
| 20 | 札幌 49.9      | 名古屋 49.7   | 愛媛 50.1   | 熊本 49.8   | 新潟 49.9    | 徳島 49.4        | 広島 48.6      | 水戸 49.7      | 草津 49.5       | C大阪 48.2    | C大阪 49.8       | 甲府 49.5     |
| 21 | 京都 49.9      | 大宮 49.5    | 湘南 49.9   | 新潟 49.5   | 湘南 49.9    | 鳥栖 49.3        | 鳥栖 48.0      | 神戸 49.4      | 湘南 49.0       | G大阪 48.1    | 川崎F 49.6       | 水戸 49.3     |
| 22 | 浦和 49.9      | 広島 49.5    | G大阪 49.7  | 湘南 49.2   | 甲府 49.6    | FC東京 48.7      | 水戸 47.7      | 湘南 49.4      | FC東京 48.9     | 熊本 47.8     | 大宮 49.4        | 熊本 49.1     |
| 23 | 新潟 49.6      | 磐田 49.3    | 千葉 49.6   | 山形 49.2   | 愛媛 49.5    | 京都 48.2        | 東京V 47.5     | FC東京 49.1    | 磐田 48.5       | 東京V 47.5    | 福岡 49.3        | FC東京 49.0   |
| 24 | 湘南 49.6      | 横浜FM 49.3  | 横浜FM 49.6 | 仙台 49.0   | 千葉 49.4    | 浦和 48.1        | 清水 47.5      | 熊本 48.9      | 大宮 48.2       | 福岡 46.5     | 湘南 49.2        | 川崎F 48.5    |
| 25 | 横浜FC 49.4    | G大阪 49.3   | 京都 49.1   | 鳥栖 48.8   | 熊本 49.3    | 名古屋 47.6       | 熊本 47.2      | 磐田 48.6      | 東京V 48.1      | 甲府 46.1     | 仙台 49.0        | 鳥栖 48.4     |
| 26 | 草津 49.3      | 山形 49.2    | 福岡 49.9   | 大宮 48.7   | C大阪 49.3   | 千葉 47.5        | 浦和 47.0      | 福岡 48.5      | 水戸 48.1       | 岐阜 45.5     | FC東京 48.9      | C大阪 48.2    |
| 27 | 水戸 49.3      | 仙台 49.0    | C大阪 48.8  | 福岡 48.6   | 磐田 49.1    | 横浜FM 46.8      | 神戸 46.4      | 大宮 48.4      | 千葉 48.0       | 大宮 45.3     | 水戸 48.9        | 大宮 47.7     |
| 28 | 鳥栖 49.0      | 東京V 48.7   | 徳島 48.5   | 横浜FC 48.5 | FC東京 49.1  | G大阪 46.7       | 札幌 46.2      | 千葉 48.1      | 浦和 47.5       | 愛媛 44.0     | 鳥栖 48.6        | 柏 47.5      |
| 29 | 山形 49.0      | 京都 48.7    | 岐阜 48.1   | 水戸 48.2   | 大宮 48.8    | 磐田 46.3        | C大阪 46.2     | 浦和 48.0      | 神戸 47.4       | 横浜FC 43.5   | 草津 48.1        | 仙台 47.4     |
| 30 | 大分 48.7      | 大分 47.2    | 横浜FC 46.8 | 札幌 47.9   | 福岡 47.9    | C大阪 46.3       | 甲府 46.1      | 草津 47.8      | 札幌 46.9       | 磐田 42.5     | 千葉 48.0        | 札幌 47.0     |
| 31 | 岐阜 47.2      | 愛媛 47.2    | 磐田 46.7   | 岐阜 47.9   | 横浜FC 46.9  | 福岡 45.9        | 磐田 46.0      | C大阪 47.3     | C大阪 46.6      | 千葉 41.6     | 札幌 47.8        | 千葉 46.4     |
| 32 | 徳島 46.6      | 岐阜 45.9    | 浦和 45.9   | 愛媛 47.2   | 札幌 45.7    | 横浜FC 45.4      | 千葉 44.3      | 横浜FC 46.8    | 福岡 45.9       | 札幌 41.0     | 横浜FC 46.6      | 横浜FC 46.1   |
| 33 | 愛媛 46.5      | 徳島 43.2    | 札幌 45.8   | 徳島 44.2   | 浦和 45.1    | 東京V 45.1       | 横浜FC 43.7    | 札幌 46.1      | 横浜FC 44.6     | 徳島 40.9     | 浦和 46.4        | 浦和 45.7     |

数値は、五段階評定尺度(あてはまる:5~あてはまらない:1)で求めたスコアを偏差値換算したもの



# 観戦の動機やきっかけ(昨年比較・クラブ別)

## 観戦の動機やきっかけ(クラブ別・昨年比較)

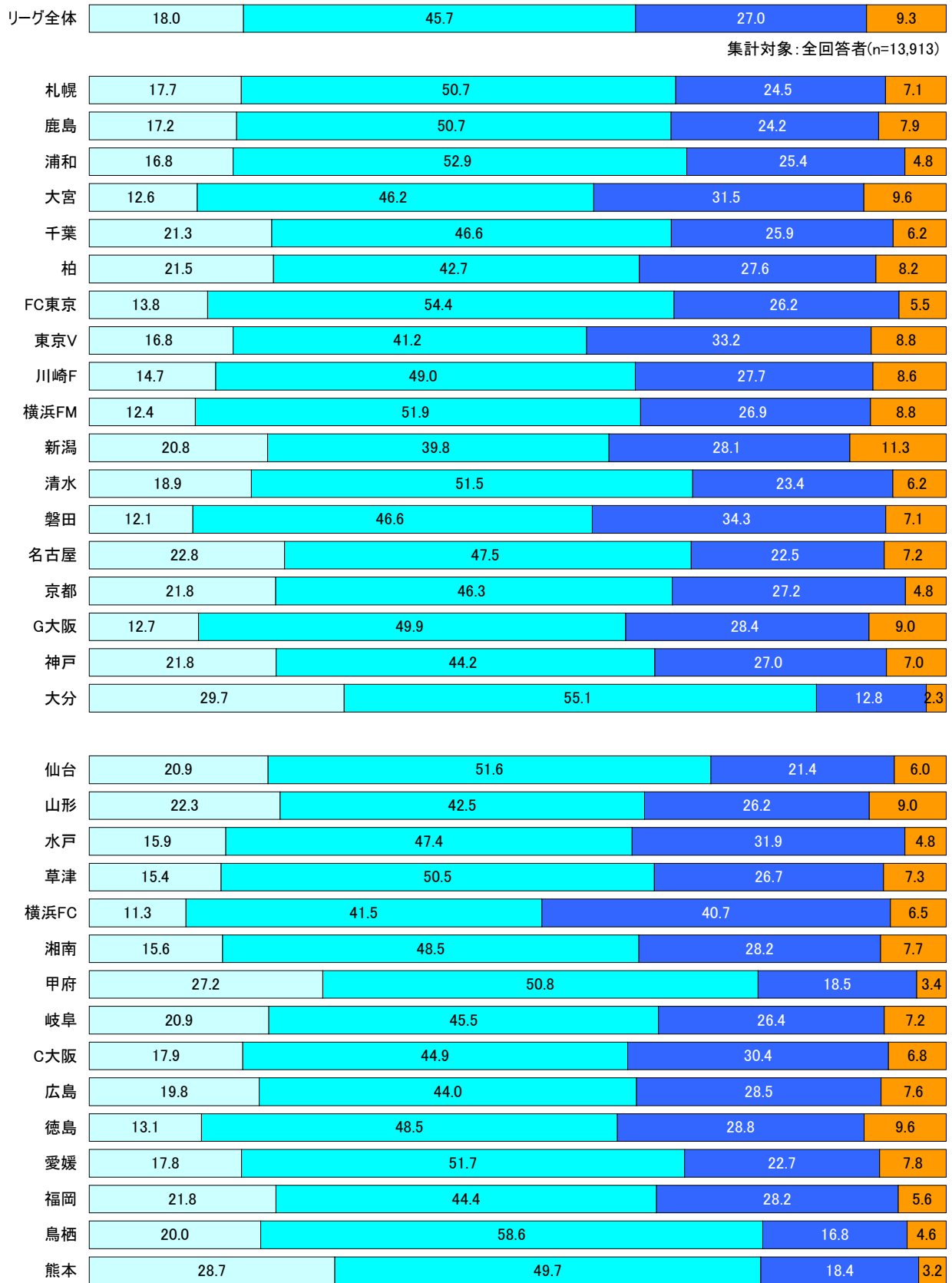
|    | 好きなクラブの応援に |      |      |      | 好きな選手の応援に |      |      |      | サッカー観戦が好きだから |      |      |      | クラブが地域貢献しているから |      |      |      |
|----|------------|------|------|------|-----------|------|------|------|--------------|------|------|------|----------------|------|------|------|
|    | 2008       |      | 2007 |      | 2008      |      | 2007 |      | 2008         |      | 2007 |      | 2008           |      | 2007 |      |
| 1  | 浦和         | 53.6 | 浦和   | 54.5 | 千葉        | 52.3 | G大阪  | 53.2 | 神戸           | 52.3 | 千葉   | 52.5 | 甲府             | 54.5 | 甲府   | 55.8 |
| 2  | 柏          | 52.1 | 甲府   | 52.8 | 神戸        | 51.9 | 千葉   | 52.9 | 柏            | 52.0 | G大阪  | 52.4 | 熊本             | 53.5 | 札幌   | 54.7 |
| 3  | 千葉         | 52.1 | 仙台   | 52.3 | C大阪       | 51.9 | 横浜FC | 52.9 | 千葉           | 52.0 | 柏    | 52.3 | 山形             | 53.5 | 新潟   | 53.4 |
| 4  | FC東京       | 52.1 | 札幌   | 52.3 | 東京V       | 51.8 | 広島   | 52.2 | 福岡           | 51.8 | 浦和   | 52.2 | 大分             | 53.4 | 草津   | 52.8 |
| 5  | 川崎F        | 51.8 | 柏    | 52.3 | 横浜FM      | 51.7 | 甲府   | 52.1 | 鹿島           | 51.6 | 甲府   | 52.1 | 川崎F            | 53.4 | 川崎F  | 52.6 |
| 6  | 鹿島         | 51.8 | 千葉   | 52.0 | 柏         | 51.6 | 神戸   | 52.0 | FC東京         | 51.6 | FC東京 | 52.0 | 鳥栖             | 52.5 | 仙台   | 52.2 |
| 7  | 甲府         | 51.8 | C大阪  | 52.0 | 川崎F       | 51.6 | 磐田   | 52.0 | G大阪          | 51.3 | 磐田   | 51.6 | 新潟             | 52.5 | 大分   | 52.0 |
| 8  | 札幌         | 51.6 | 清水   | 51.9 | G大阪       | 51.2 | 清水   | 51.8 | C大阪          | 51.2 | 鹿島   | 51.6 | 岐阜             | 52.4 | 愛媛   | 51.9 |
| 9  | 草津         | 51.1 | G大阪  | 51.6 | FC東京      | 51.2 | 大分   | 51.5 | 川崎F          | 50.9 | 仙台   | 51.6 | 草津             | 52.0 | 湘南   | 51.7 |
| 10 | 熊本         | 51.1 | 横浜FC | 51.3 | 広島        | 51.1 | FC東京 | 51.5 | 名古屋          | 50.7 | 神戸   | 51.5 | 愛媛             | 52.0 | 山形   | 51.3 |
| 11 | 横浜FC       | 51.1 | 磐田   | 51.1 | 広島        | 51.0 | 川崎F  | 51.5 | 甲府           | 50.6 | 鳥栖   | 51.3 | 湘南             | 51.9 | 柏    | 50.9 |
| 12 | C大阪        | 51.0 | 大分   | 51.1 | 京都        | 51.0 | 浦和   | 51.4 | 清水           | 50.3 | 清水   | 51.3 | 広島             | 51.3 | 浦和   | 50.8 |
| 13 | 鳥栖         | 50.8 | 川崎F  | 50.8 | 浦和        | 50.7 | 山形   | 51.4 | 広島           | 50.3 | 横浜FC | 51.2 | 大宮             | 50.9 | 徳島   | 50.3 |
| 14 | 清水         | 50.5 | FC東京 | 50.8 | 名古屋       | 50.6 | 草津   | 50.9 | 横浜FM         | 50.3 | 大分   | 51.0 | 仙台             | 50.6 | 鳥栖   | 50.2 |
| 15 | 神戸         | 50.3 | 鹿島   | 50.6 | 甲府        | 50.6 | 鹿島   | 50.7 | 東京V          | 50.1 | 札幌   | 50.8 | 神戸             | 50.4 | 大宮   | 50.1 |
| 16 | 福岡         | 50.0 | 草津   | 50.5 | 大分        | 50.5 | 柏    | 50.5 | 大宮           | 50.1 | 山形   | 50.5 | 清水             | 50.3 | 清水   | 49.9 |
| 17 | 水戸         | 49.8 | 湘南   | 50.4 | 清水        | 50.5 | 札幌   | 50.1 | 熊本           | 50.1 | 大宮   | 50.3 | 札幌             | 50.3 | G大阪  | 49.4 |
| 18 | 新潟         | 49.8 | 新潟   | 50.2 | 磐田        | 50.3 | 東京V  | 50.0 | 磐田           | 50.0 | 新潟   | 50.2 | 柏              | 49.7 | 広島   | 49.2 |
| 19 | 湘南         | 49.8 | 広島   | 49.8 | 草津        | 50.0 | 横浜FM | 49.9 | 仙台           | 50.0 | 川崎F  | 50.2 | 水戸             | 49.6 | 神戸   | 49.1 |
| 20 | 名古屋        | 49.7 | 山形   | 49.6 | 熊本        | 49.8 | 大宮   | 49.8 | 札幌           | 49.9 | 鳥栖   | 50.0 | 徳島             | 49.4 | 水戸   | 48.6 |
| 21 | 大宮         | 49.5 | 愛媛   | 48.5 | 新潟        | 49.5 | 名古屋  | 49.7 | 京都           | 49.9 | 名古屋  | 49.9 | 鹿島             | 49.3 | 横浜FC | 48.4 |
| 22 | 広島         | 49.5 | 鳥栖   | 48.4 | 湘南        | 49.2 | 新潟   | 49.7 | 浦和           | 49.9 | 東京V  | 49.9 | FC東京           | 48.7 | FC東京 | 48.3 |
| 23 | 磐田         | 49.3 | 徳島   | 48.3 | 山形        | 49.2 | 鳥栖   | 49.7 | 新潟           | 49.6 | 湘南   | 49.8 | 京都             | 48.2 | 磐田   | 48.3 |
| 24 | 横浜FM       | 49.3 | 大宮   | 48.3 | 仙台        | 49.0 | 仙台   | 49.5 | 湘南           | 49.6 | 横浜FM | 49.3 | 浦和             | 48.1 | 千葉   | 48.0 |
| 25 | G大阪        | 49.3 | 名古屋  | 48.3 | 鳥栖        | 48.8 | 湘南   | 49.3 | 横浜FC         | 49.4 | 徳島   | 49.2 | 名古屋            | 47.6 | 福岡   | 47.5 |
| 26 | 山形         | 49.2 | 京都   | 47.9 | 大宮        | 48.7 | 徳島   | 48.7 | 草津           | 49.3 | 京都   | 49.0 | 千葉             | 47.5 | C大阪  | 47.1 |
| 27 | 仙台         | 49.0 | 神戸   | 47.7 | 福岡        | 48.6 | 愛媛   | 48.7 | 水戸           | 49.3 | 草津   | 48.5 | 横浜FM           | 46.8 | 京都   | 46.8 |
| 28 | 東京V        | 48.7 | 東京V  | 47.1 | 横浜FC      | 48.5 | 京都   | 48.4 | 鳥栖           | 49.0 | 水戸   | 47.8 | G大阪            | 46.7 | 鹿島   | 46.6 |
| 29 | 京都         | 48.7 | 横浜FM | 46.7 | 水戸        | 48.2 | 水戸   | 45.9 | 山形           | 49.0 | 愛媛   | 47.2 | 磐田             | 46.3 | 東京V  | 45.8 |
| 30 | 大分         | 47.2 | 福岡   | 45.0 | 札幌        | 47.9 | 福岡   | 40.1 | 大分           | 48.7 | C大阪  | 44.3 | C大阪            | 46.3 | 横浜FM | 45.6 |
| 31 | 愛媛         | 47.2 | 水戸   | 43.8 | 岐阜        | 47.9 | C大阪  | 37.1 | 岐阜           | 47.2 | 福岡   | 34.4 | 福岡             | 45.9 | 名古屋  | 45.1 |
| 32 | 岐阜         | 45.9 |      |      | 愛媛        | 47.2 |      |      | 徳島           | 46.6 |      |      | 横浜FC           | 45.4 |      |      |
| 33 | 徳島         | 43.2 |      |      | 徳島        | 44.2 |      |      | 愛媛           | 46.5 |      |      | 東京V            | 45.1 |      |      |

|    | 周囲で話題になっているから |      | レジャーとして |      | 友人・家族に誘われたから |      | チケットをもらったから |      |      |      |      |      |      |      |      |      |
|----|---------------|------|---------|------|--------------|------|-------------|------|------|------|------|------|------|------|------|------|
|    | 2008          | 2007 | 2008    | 2007 | 2008         | 2007 | 2008        | 2007 |      |      |      |      |      |      |      |      |
| 1  | G大阪           | 57.9 | 福岡      | 58.3 | 川崎F          | 52.8 | 仙台          | 51.9 | 山形   | 52.8 | 福岡   | 59.2 | 徳島   | 55.3 | 水戸   | 55.6 |
| 2  | 山形            | 54.8 | 甲府      | 53.4 | 柏            | 52.7 | 川崎F         | 51.7 | 大分   | 52.3 | C大阪  | 58.0 | 山形   | 53.2 | 東京V  | 53.7 |
| 3  | 大分            | 53.9 | 大分      | 52.4 | 熊本           | 52.5 | 福岡          | 51.5 | 広島   | 52.3 | 愛媛   | 52.6 | 愛媛   | 53.0 | 福岡   | 53.4 |
| 4  | 甲府            | 53.0 | 仙台      | 52.2 | FC東京         | 52.2 | FC東京        | 51.5 | 愛媛   | 52.2 | 清水   | 51.2 | 新潟   | 52.4 | 京都   | 53.4 |
| 5  | 広島            | 52.5 | 札幌      | 52.2 | 鳥栖           | 51.9 | 清水          | 51.4 | 名古屋  | 51.8 | 横浜FM | 51.0 | 京都   | 52.2 | 横浜FM | 52.9 |
| 6  | 仙台            | 52.0 | 新潟      | 51.8 | 神戸           | 51.8 | 柏           | 51.4 | 仙台   | 51.8 | 仙台   | 50.9 | 岐阜   | 52.2 | 新潟   | 52.7 |
| 7  | 新潟            | 51.5 | 川崎F     | 51.6 | 広島           | 51.6 | 千葉          | 51.3 | 甲府   | 51.6 | 川崎F  | 50.8 | 広島   | 51.8 | 清水   | 52.4 |
| 8  | 名古屋           | 51.1 | 愛媛      | 51.5 | 山形           | 51.4 | 甲府          | 51.2 | 鹿島   | 51.6 | 水戸   | 50.7 | 名古屋  | 51.7 | 川崎F  | 51.9 |
| 9  | 岐阜            | 51.0 | 清水      | 51.4 | 清水           | 51.3 | 鹿島          | 51.2 | 徳島   | 51.4 | 磐田   | 50.7 | 磐田   | 51.6 | 大宮   | 51.2 |
| 10 | 清水            | 50.8 | 鳥栖      | 51.2 | 鹿島           | 51.3 | 大宮          | 50.9 | 新潟   | 50.9 | 札幌   | 50.7 | 清水   | 51.3 | 広島   | 50.8 |
| 11 | 柏             | 50.7 | 磐田      | 50.5 | 大分           | 50.7 | 神戸          | 50.7 | 横浜FM | 50.7 | 広島   | 50.3 | 横浜FM | 50.6 | 愛媛   | 50.5 |
| 12 | 鳥栖            | 50.2 | 草津      | 49.9 | 名古屋          | 50.6 | G大阪         | 50.7 | 清水   | 50.6 | 京都   | 50.2 | 大分   | 50.5 | 山形   | 50.4 |
| 13 | 川崎F           | 50.2 | 山形      | 49.9 | 東京V          | 50.6 | 磐田          | 50.5 | 東京V  | 50.4 | 徳島   | 50.2 | 鹿島   | 50.5 | 磐田   | 50.1 |
| 14 | 熊本            | 50.2 | C大阪     | 49.9 | 水戸           | 50.5 | 鳥栖          | 50.4 | 京都   | 50.4 | 甲府   | 50.0 | G大阪  | 50.3 | 徳島   | 50.1 |
| 15 | 徳島            | 50.1 | 徳島      | 49.6 | 新潟           | 50.4 | 札幌          | 50.2 | 鳥栖   | 50.2 | 名古屋  | 49.9 | 東京V  | 50.2 | 名古屋  | 49.9 |
| 16 | 鹿島            | 50.1 | 鹿島      | 49.6 | 仙台           | 50.3 | 広島          | 50.2 | 川崎F  | 50.0 | 大分   | 49.9 | 福岡   | 49.9 | 神戸   | 49.9 |
| 17 | 横浜FM          | 49.9 | G大阪     | 49.3 | 草津           | 50.2 | 大分          | 49.7 | 岐阜   | 50.0 | 鹿島   | 49.8 | 湘南   | 49.9 | C大阪  | 49.8 |
| 18 | 愛媛            | 49.8 | 広島      | 49.3 | 甲府           | 50.2 | 愛媛          | 49.7 | G大阪  | 49.9 | 山形   | 49.7 | 草津   | 49.8 | 草津   | 49.4 |
| 19 | 京都            | 49.6 | 柏       | 48.8 | 大宮           | 50.1 | 湘南          | 49.6 | 柏    | 49.9 | 新潟   | 49.4 | 神戸   | 49.5 | 札幌   | 49.1 |
| 20 | 草津            | 49.5 | 大宮      | 48.7 | 愛媛           | 50.1 | 横浜FM        | 49.6 | 水戸   | 49.7 | 鳥栖   | 49.3 | 甲府   | 49.5 | 鹿島   | 49.0 |
| 21 | 湘南            | 49.0 | 浦和      | 48.7 | 湘南           | 49.9 | C大阪         | 49.5 | 神戸   | 49.4 | 柏    | 49.1 | 水戸   | 49.3 | 湘南   | 48.8 |
| 22 | FC東京          | 48.9 | 横浜FM    | 48.4 | G大阪          | 49.7 | 徳島          | 49.4 | 湘南   | 49.4 | 東京V  | 49.1 | 熊本   | 49.1 | 大分   | 48.6 |
| 23 | 磐田            | 48.5 | 湘南      | 48.4 | 千葉           | 49.6 | 横浜FC        | 49.1 | FC東京 | 49.1 | 神戸   | 48.8 | FC東京 | 49.0 | 鳥栖   | 48.5 |
| 24 | 大宮            | 48.2 | 京都      | 48.2 | 横浜FM         | 49.6 | 新潟          | 49.0 | 熊本   | 48.9 | FC東京 | 48.8 | 川崎F  | 48.5 | FC東京 | 47.9 |
| 25 | 東京V           | 48.1 | 水戸      | 48.2 | 京都           | 49.1 | 山形          | 48.8 | 磐田   | 48.6 | 大宮   | 48.6 | 鳥栖   | 48.4 | 柏    | 47.7 |
| 26 | 水戸            | 48.1 | FC東京    | 47.8 | 福岡           | 48.9 | 水戸          | 48.8 | 福岡   | 48.5 | G大阪  | 48.5 | C大阪  | 48.2 | G大阪  | 47.7 |
| 27 | 千葉            | 48.0 | 神戸      | 47.8 | C大阪          | 48.8 | 東京V         | 48.5 | 大宮   | 48.4 | 浦和   | 47.7 | 大宮   | 47.7 | 甲府   | 47.3 |
| 28 | 浦和            | 47.5 | 東京V     | 47.6 | 岐阜           | 48.5 | 名古屋         | 48.5 | 千葉   | 48.1 | 草津   | 47.6 | 柏    | 47.5 | 仙台   | 47.1 |
| 29 | 神戸            | 47.4 | 名古屋     | 47.5 | 徳島           | 48.1 | 京都          | 48.2 | 浦和   | 48.0 | 千葉   | 47.5 | 仙台   | 47.4 | 千葉   | 46.8 |
| 30 | 札幌            | 46.9 | 千葉      | 47.5 | 横浜FC         | 46.8 | 草津          | 48.0 | 草津   | 47.8 | 湘南   | 46.9 | 札幌   | 47.0 | 横浜FC | 45.9 |
| 31 | C大阪           | 46.6 | 横浜FC    | 47.3 | 磐田           | 46.7 | 浦和          | 46.7 | C大阪  | 47.3 | 横浜FC | 46.6 | 千葉   | 46.4 | 浦和   | 45.7 |
| 32 | 福岡            | 45.9 |         |      | 浦和           | 45.9 |             |      | 横浜FC | 46.8 |      |      | 横浜FC | 46.1 |      |      |
| 33 | 横浜FC          | 44.6 |         |      | 札幌           | 45.8 |             |      | 札幌   | 46.1 |      |      | 浦和   | 45.7 |      |      |

数値は、五段階評定尺度(あてはまる:5~あてはまらない:1)で求めたスコアを偏差値換算したもの

# スタジアム観戦についての勧誘行動

(単位: %)



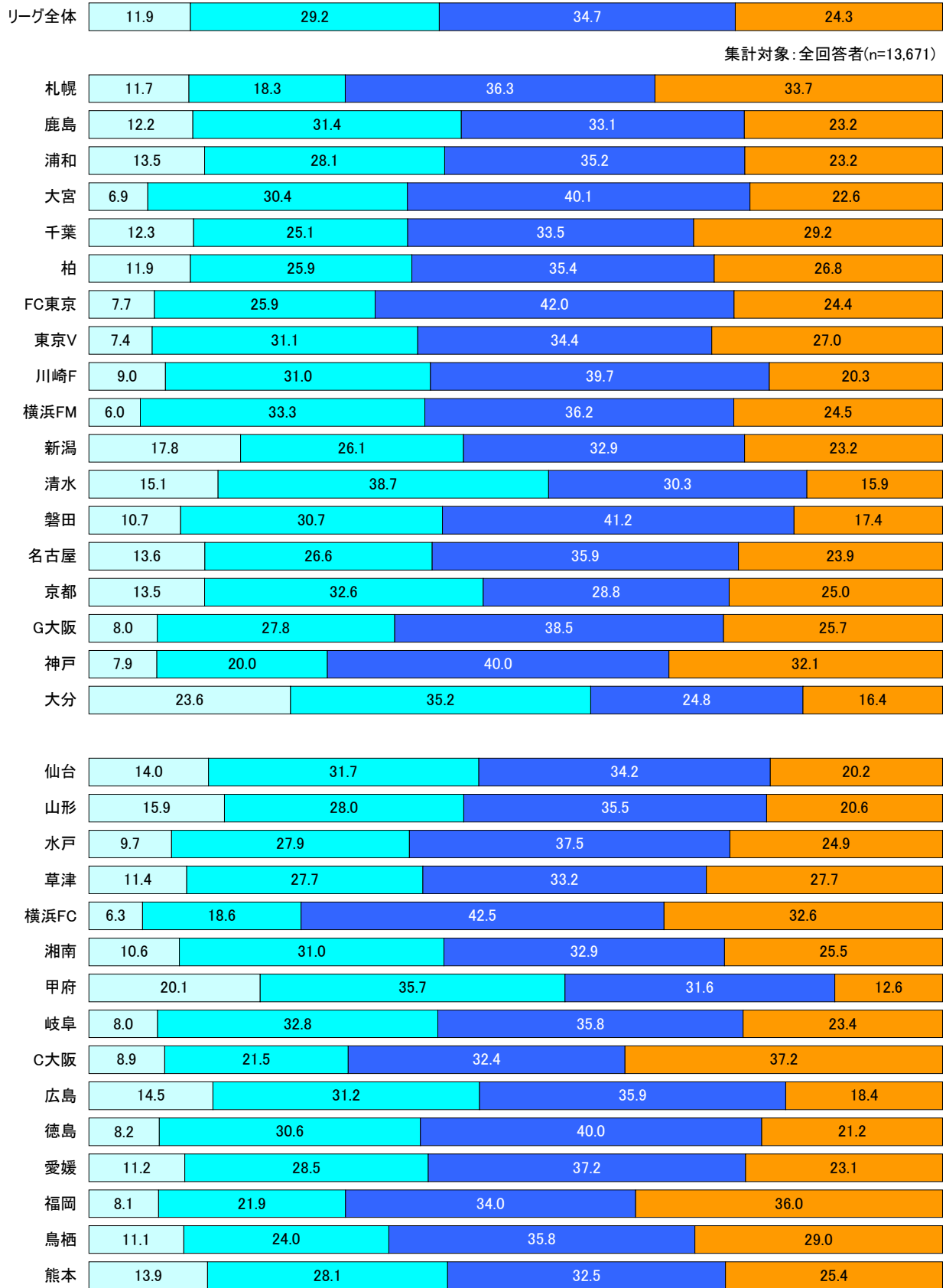
集計対象: 全回答者(n=13,913)

集計対象: ホームクラブ応援者(n=11,618)

□よく誘う □時々誘う □あまり誘わない □まったく誘わない

# スタジアム観戦についての被勧誘行動

(単位: %)



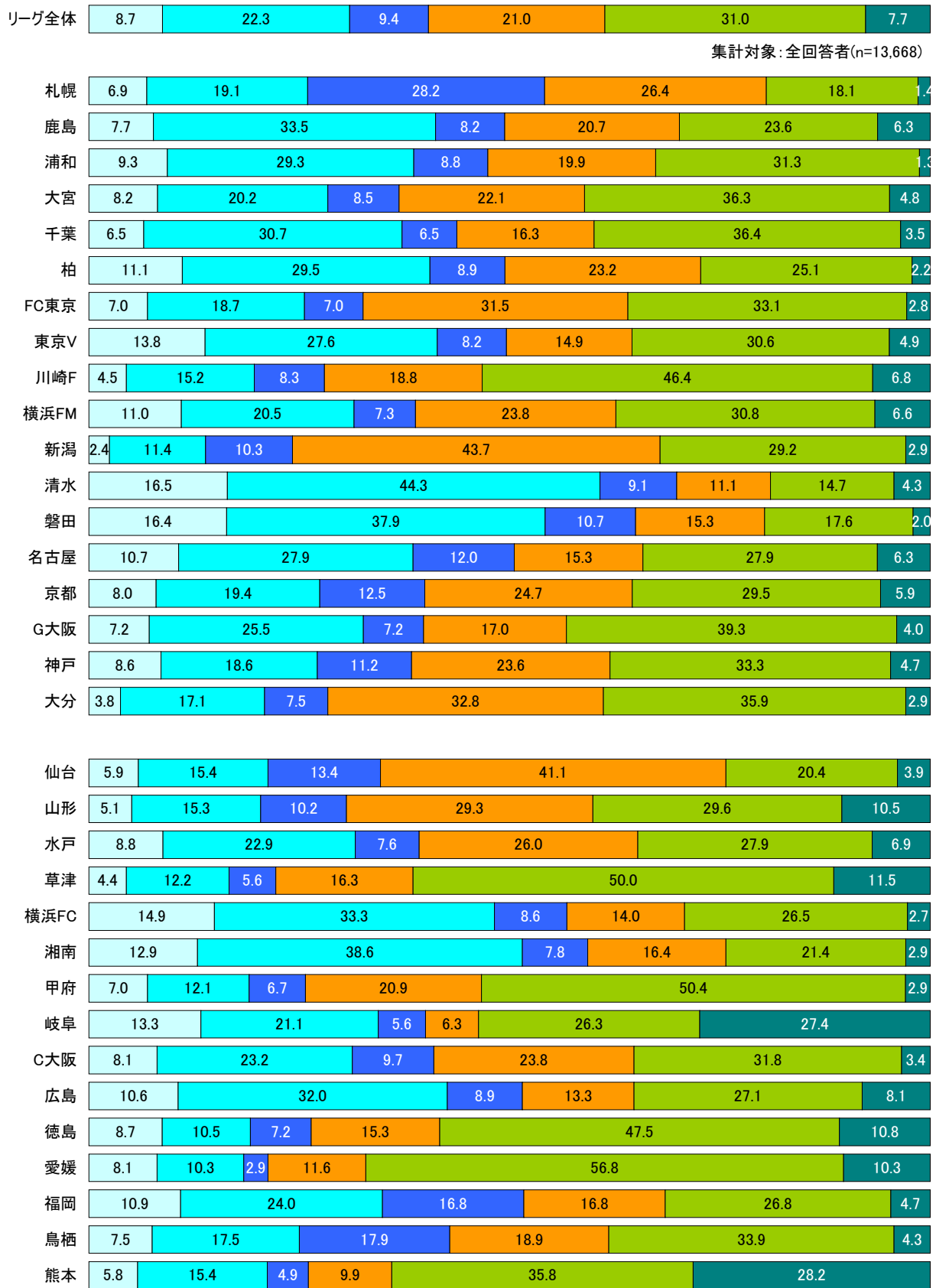
集計対象: 全回答者(n=13,671)

□よく誘われる □時々誘われる □あまり誘われない □まったく誘われない

集計対象: ホームクラブ応援者(n=11,395)

# 観戦歴

(単位: %)



集計対象: ホームクラブ応援者(n=11,471)

□ 1992年以前 □ 1993~1995年頃 □ 1996~1998年頃 □ 1999~2002年頃 □ 2003~2007年頃 □ 今シーズンから(2008年)